

## 間接工事費等諸経費動向調査 (令和2年度竣工工事対象)

### ⑤元請者用入力マニュアル Ver20.02

#### 調査票提出先及び提出期限

- 1) 元請担当者 → 発注事務所等担当者  
(工事引き渡し日までに発注事務所等担当者へ提出及び  
調査票配布サイト (RepoBox) よりアップロードにて提出)
- 2) 発注事務所等担当者  
(工事完成日から30日以内に調査票配布サイト (RepoBox)  
よりアップロードにて提出。なお、本サイトは令和3年3月  
31日まで運用を予定しています。それ以降は、発注担当事務  
所等で保管し、後日、提出となる予定です。)

**注) 繰越等により令和2年度中に完了しなかった工事に、調査は継続となりますので、  
本調査票 (令和2年度竣工工事対象) により提出してください。**

本調査は、公共土木請負工事における諸経費率について、実態調査に基づく検討を行う目的で実施するものです。この調査票に記入された内容を他に漏すことや、他の目的に使用することは決してありませんので、**事実をありのままに記入していただくようお願いいたします。**

**下請の調査票から入力する「下請」関係のシートは、事実をありのままに記入してください。**

調査票を受領後、調査担当機関より記載事項について聞き取り調査を行うことがあります。その際には根拠となった契約書等の提示を求めることがありますので、ご協力のほどお願いいたします。また、**調査票は令和4年3月末頃迄保管していただくようお願いいたします。**

#### <調査票入力に関する問合せ先>

一般財団法人 国土技術研究センター  
技術・調達政策グループ

〒105-0001

東京都港区虎ノ門3-12-1 (ニッセイ虎ノ門ビル9階)

TEL 03-4519-5004

FAX 03-4519-5015

※問合せは、平日 (祝日を除く月曜日～金曜日) の午前9時30分から12時、午後1時から  
午後6時の間にお願いします。

国 土 交 通 省

空港

## 目 次

1 諸経費動向調査 Q&A.....	1
2 調査票の配布及び入力後の提出フロー .....	1
3 各担当者別の作業手順.....	2
4 配布物及び提出物 .....	4
4-1 発注者より提供される提出用資料 .....	4
4-2 調査票（RepoBox）調査票配布サイトよりダウンロードするもの .....	4
4-3 入力後提出するもの .....	5
5 調査票作成の手順 .....	6
6 システム環境 .....	7
7 入力システム使用上の注意.....	8
7-1 入力システムの事前準備 .....	8
7-2 計算方法 .....	9
7-2-1 「計算方法」の設定 .....	9
8 入力システムのシート構成.....	11
9 入力システムの作業フロー .....	14
10 入力時の注意事項 .....	15
11 入力上の用語及び費用の取り扱いについて .....	16
12 入力方法及び入力項目の内容 .....	17
12-1 「開始画面」シート .....	17
12-2 「1_一般事項」シート .....	18
12-2-1 入力例（1_一般事項シート） .....	18
12-2-2 入力項目（1_一般事項シート） .....	19
12-3 「2_工期」シート .....	22
12-3-1 入力例（2_工期シート） .....	22
12-3-2 入力項目（2_工期シート） .....	23
12-4 「3_施工分散」シート .....	25
12-4-1 入力例（3_施工分散シート） .....	25
12-4-2 入力項目（3_施工分散シート） .....	26
12-5 「4_社員等従業員給料等」シート 社員等従業員給料等内訳.....	28
12-5-1 入力例（4_社員等従業員給料等シート） .....	28
12-5-2 入力項目（4_社員等従業員給料等シート） .....	29
12-5-3 入力操作方法（4_社員等従業員給料等シート） .....	31
12-6 「5_現場支援」シート 現場支援に要した費用内訳 .....	32
12-6-1 入力例（5_現場支援シート） .....	32
12-6-2 入力項目（5_現場支援シート） .....	32
12-7 「6_法定福利費」シート 法定福利費内訳.....	33
12-7-1 入力例（6_法定福利費シート） .....	33
12-7-2 入力項目（6_法定福利費シート） .....	34
12-8 「7_労務管理費」シート 労務管理費内訳.....	40

## 空港

12-8-1 入力例 (7_労務管理費シート) .....	40
12-8-2 入力項目 (7_労務管理費シート) .....	40
12-9 「8-1_機器材運搬費」シート 機器材の運搬費内訳 .....	41
12-9-1 入力例 (8-1_機器材運搬費シート) .....	41
12-9-2 入力項目 (8-1_機器材運搬費シート) .....	42
12-10 「8-2_建設機械Ⅰ」シート 建設機械Ⅰの運搬費内訳 .....	43
12-10-1 入力例 (8-2_建設機械Ⅰシート) .....	43
12-10-2 入力項目 (8-2_建設機械Ⅰシート) .....	44
12-10-3 入力操作方法 (8-2_建設機械Ⅰシート) .....	48
12-11 「8-3_建設機械Ⅱ」シート 建設機械Ⅱの運搬費内訳 .....	49
12-11-1 入力例 (8-3_建設機械Ⅱシート) .....	50
12-11-2 入力項目 (8-3_建設機械Ⅱシート) .....	51
12-11-3 入力操作方法 (8-3_建設機械Ⅱシート) .....	55
12-12 「9_工事費」シート .....	56
12-12-1 入力例 (9_工事費シート) .....	57
12-12-2 入力項目 (9_工事費シート) .....	59
12-13 「10_下請入力」シート .....	85
12-13-1 入力例 (10_下請入力シート) .....	85
12-13-2 入力操作方法 (10_下請入力シート) .....	86
12-14 「12_社員等従業員給料等_下請」シート 下請者の社員等従業員給料等内訳 ...	87
12-14-1 入力例 (12_社員等従業員給料等_下請シート) .....	88
12-14-2 入力項目 (12_社員等従業員給料等_下請シート) .....	89
12-14-3 入力操作方法 (12_社員等従業員給料等_下請シート) .....	89
12-15 「13_法定福利費_下請」シート 下請者の法定福利費内訳 .....	90
12-15-1 入力例 (13_法定福利費_下請シート) .....	90
12-16 「14_労務管理費_下請」シート 下請者の労務管理費内訳 .....	92
12-16-1 入力例 (14_労務管理費_下請シート) .....	92
12-17 「15-1_機器材運搬費_下請」シート 下請者の機器材の運搬費内訳 .....	93
12-17-1 入力例 (15-1_機器材運搬費_下請シート) .....	93
12-18 「15-2_建設機械Ⅰ_下請」シート 下請者の建設機械Ⅰの運搬費内訳 .....	94
12-18-1 入力例 (15-2_建設機械Ⅰ_下請シート) .....	95
12-18-2 入力操作方法 (15-2_建設機械Ⅰ_下請シート) .....	96
12-19 「15-3_建設機械Ⅱ_下請」シート 下請者の建設機械Ⅱの運搬費内訳 .....	97
12-19-1 入力例 (15-3_建設機械Ⅱ_下請シート) .....	98
12-19-2 入力操作方法 (15-3_建設機械Ⅱ_下請シート) .....	99
12-20 「16-1_品質管理」シート .....	100
12-20-1 入力項目 (16-1_品質管理シート) .....	100
12-20-2 入力例 (16-1_品質管理シート) .....	101
12-20-3 入力操作方法 (16-1_品質管理シート) .....	102
12-21 「16-2_特殊な品質管理」シート .....	103

## 空港

12-21-1 入力項目 (16-2_特殊な品質管理シート) .....	103
12-21-2 入力例 (16-2_特殊な品質管理シート) .....	104
12-22 「16-3_現場条件等」シート .....	105
12-22-1 入力項目 (16-3_現場条件等シート) .....	105
12-22-2 入力例 (16-3_現場条件等シート) .....	106
12-23 「16-4_各種調査」シート .....	107
12-23-1 入力項目 (16-4_各種調査シート) .....	107
12-23-2 入力例 (16-4_各種調査シート) .....	108
12-24 「16-5_各種台帳」シート .....	109
12-24-1 入力項目 (16-5_各種台帳シート) .....	109
12-24-2 入力例 (16-5_各種台帳シート) .....	110
12-25 「16-6_ICT 建設機械」シート .....	111
12-25-1 入力項目 (16-6_ICT 建設機械シート) .....	111
12-25-2 入力例 (16-6_ICT 建設機械シート) .....	112
12-26 「16-7_その他」シート .....	113
12-26-1 入力項目 (16-7_その他シート) .....	113
12-26-2 入力例 (16-7_その他シート) .....	114
12-27 「17-1_準備・測量」シート .....	115
12-27-1 入力項目 (17-1_準備・測量シート) .....	115
12-27-2 入力例 (17-1_準備・測量シート) .....	116
12-28 「17-2_その他」シート .....	117
12-28-1 入力項目 (17-2_その他シート) .....	117
12-28-2 入力例 (17-2_その他シート) .....	118
12-29 「18-1_現場環境改善費_仮設備」シート .....	119
12-29-1 入力項目 (18-1_現場環境改善費_仮設備シート) .....	119
12-29-2 入力例 (18-1_現場環境改善費_仮設備シート) .....	120
12-30 「18-2_現場環境改善費_営繕」シート .....	121
12-30-1 入力項目 (18-2_現場環境改善費_営繕シート) .....	121
12-30-2 入力例 (18-2_現場環境改善費_営繕シート) .....	122
12-31 「18-3_現場環境改善費_安全」シート .....	123
12-31-1 入力項目 (18-3_現場環境改善費_安全シート) .....	123
12-31-2 入力例 (18-3_現場環境改善費_安全シート) .....	124
12-32 「18-4_現場環境改善費_地域」シート .....	125
12-32-1 入力項目 (18-4_現場環境改善費_地域シート) .....	125
12-32-2 入力例 (18-4_現場環境改善費_地域シート) .....	126
12-33 「18-5_現場環境改善費_その他」シート .....	127
12-33-1 入力項目 (18-5_現場環境改善費_その他シート) .....	127
12-33-2 入力例 (18-5_現場環境改善費_その他シート) .....	128
12-34 「19_工事保険」シート .....	129
12-34-1 入力項目 (19_工事保険シート) .....	129

12-34-2 入力例 (19_工事保険シート) .....	130
12-35 「20_組立保険」シート .....	131
12-35-1 入力項目 (20_組立保険シート) .....	131
12-35-2 入力例 (20_組立保険シート) .....	132
12-36 「21_I C T」シート .....	133
12-36-1 入力例 (21_I C Tシート) .....	133
12-36-2 入力項目 (21_I C Tシート) .....	134
12-37 「22_I C T (詳細調査)」シート .....	136
12-37-1 入力例 (22_I C T (詳細調査)シート) .....	136
12-37-2 入力項目 (22_I C T (詳細調査)シート) .....	137
12-38 「23_週休2日 (詳細調査)」シート .....	138
12-38-1 入力例 (23_週休2日 (詳細調査)シート) .....	138
12-38-2 入力項目 (23_週休2日 (詳細調査)シート) .....	139
12-39 「24_快適トイレ」シート .....	140
12-39-1 入力例 (24_快適トイレシート) .....	140
12-39-2 入力項目 (24_快適トイレシート) .....	141
12-40 「25_感染対策」シート .....	143
12-40-1 入力例 (25_感染対策シート) .....	143
12-40-2 入力項目 (25_感染対策シート) .....	144
12-41 「26_夜間照明費」シート .....	145
12-41-1 入力例 (26_夜間照明費) .....	145
12-41-2 入力項目 (26_夜間照明費シート) .....	146
12-42 「27_施工地域」シート .....	147
12-42-1 入力例 (27_施工地域シート) .....	147
12-42-2 入力項目 (27_施工地域シート) .....	148
12-43 「28_施工形態」シート .....	149
12-43-1 入力例 (28_施工形態シート) .....	149
12-43-2 入力項目 (28_施工形態シート) .....	150
12-44 「29_確認」シート .....	151
12-44-1 入力項目 (29_確認シート) .....	151
12-44-2 入力例 (29_確認シート) .....	152
12-45 「まとめ」シート .....	153
13 エラー ( E ) について .....	154
14 入力未完了時の保存方法 .....	162
15 提出物 .....	162

## 1 諸経費動向調査 Q&A

Q1 入力システムへの入力に際してパスワードを要求される場合には？

→A：パスワードが要求される個所は、入力の必要がない個所です。

入力対象は、薄黄色のセルのみです。薄緑色のセルは数式等が入っているため、自動入力です。【マニュアル P. 15 を参照して、入力してください。】

Q3 マニュアル記載の入力例と入力システムの表示画面が異なる場合には？

→A：初期入力段階では異なる場合があります。（入力項目の増減がある為）

Q8 『6\_法定福利費』『A. 労災保険料』『2.事業の種類』でプルダウン中に該当する項目がない場合は？

→A：『その他の建設業』を選択し、確認メッセージが表示される理由を『10. 上記入力確認欄で確認メッセージが表示される場合の理由』に保険料率を入力してください。

例えば、「警備業は保険料率を〇〇%で算出している為」等。

Q4 エラー『E』表示が消えない場合には？

→A：エラー『E』表示の内容については、マニュアル P. 154 を参照して、確認してください。

Q5 エラー『#REF!』の表示が出た場合には？

→A：Excel のエラー『#REF!』の表示の場合は、入力作業の段階で入力システムが破損したことが考えられます。本マニュアル表紙の＜問合せ先＞へご連絡下さい。

Q6 エラー（『#N/A』、『VALUE!』）等の表示が出た場合には？

→A：Excel のエラー（『#N/A』、『VALUE!』）の表示の場合は、数値入力セルに文字入力等の誤入力と考えられます再度入力セルの確認をお願いします。

Q7 下請調査票は、2 次以下についても入力、提出が必要ですか？

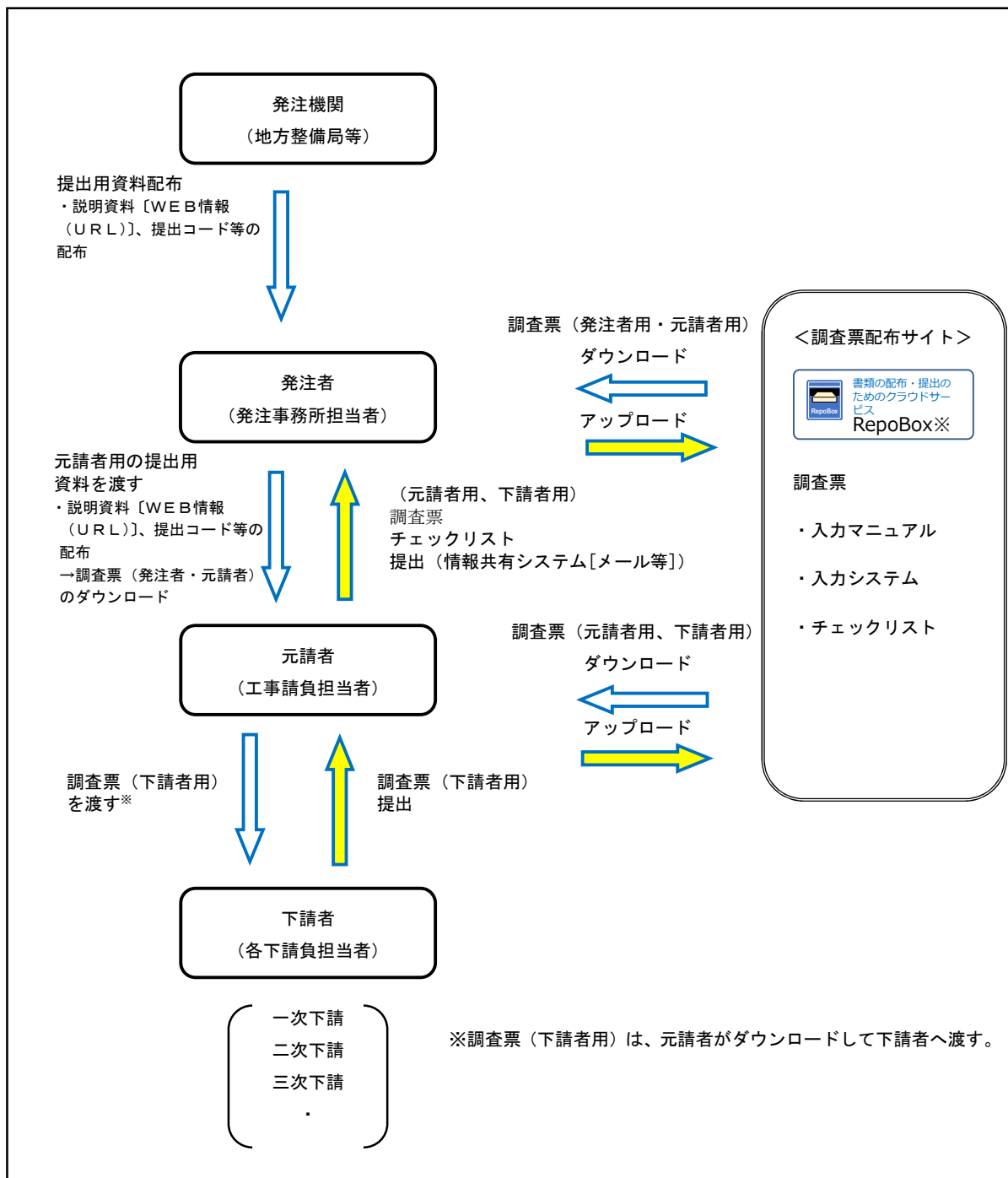
→A 基本的には施工体制上の全ての下請業者の入力・提出が必要になります。【マニュアル P. 3 を参照して、入力してください。】

Q8 法定福利費の算出方法が不明の場合には？

→A 調査対象工事に従事した社員等従業員および労働者の事業主負担分を調査対象工事に応じて按分計上してください。

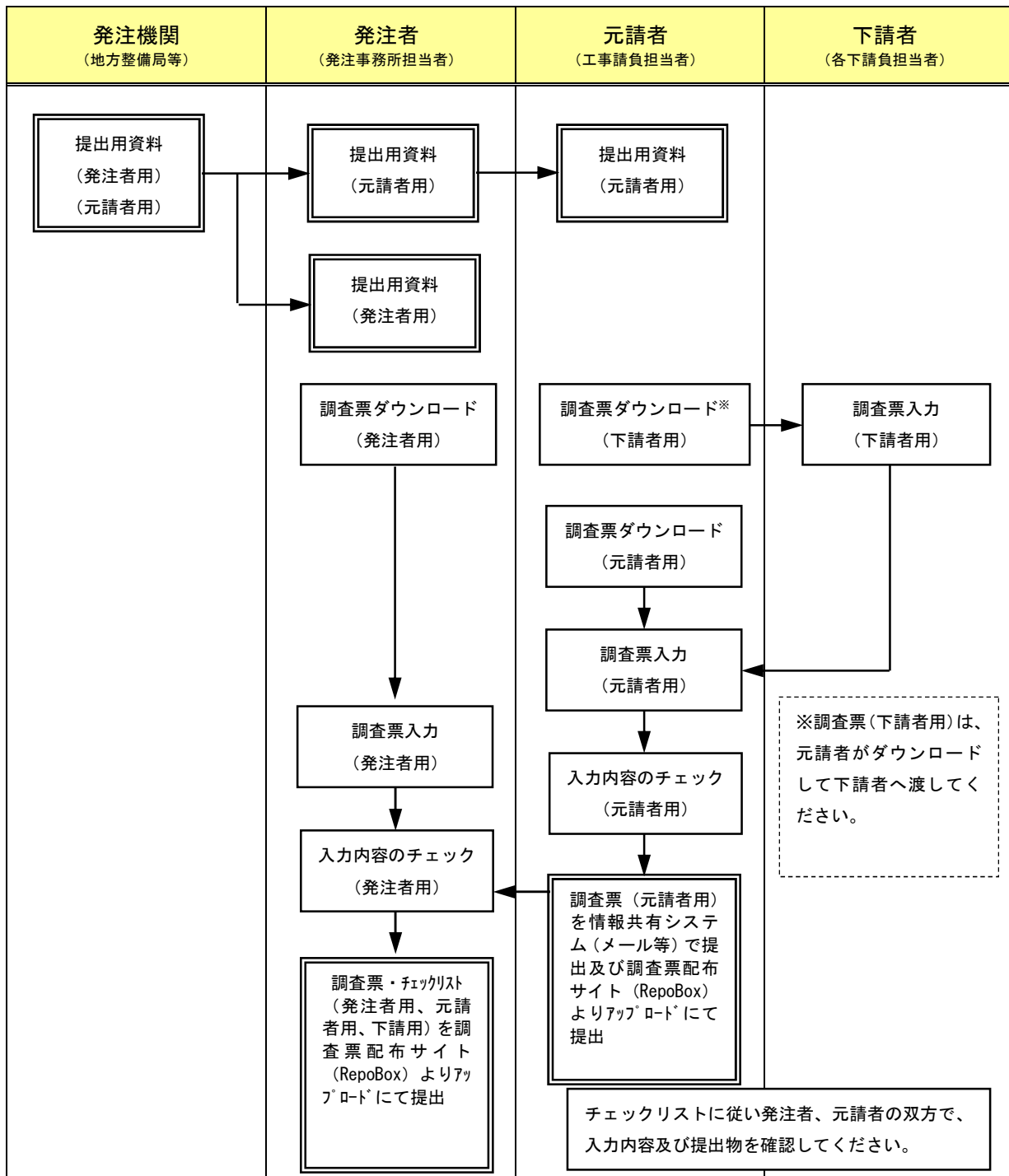
法定保険料を年払いで処理している場合、個人事業主の場合等はマニュアル P.38 を参照して、入力してください。

## 2 調査票の配布及び入力後の提出フロー





### 3 各担当者別の作業手順



## 空港

- ・提出用資料（元請者用）は、発注者より提供されます。
- ・調査票は調査票配布サイトからダウンロードできます。元請者用と下請者用をダウンロードしてください。（もしくは下請者にダウンロードするよう指示してください）。
- ・調査票（下請者用）の入力及び提出は『施工体制上の全ての業者』を対象に行ってください。下請者が無い場合は提出不要です。

例１）下請者が一次下請のみの場合（一次から二次への外注が無い）

- ①元請者は、回収した一次下請者の『下請者用入力システム（⑫下請.xlsx）』を自社の『元請者用入力システム（⑩元請.xlsx）』に転記（入力）します。（一次下請者への外注費分を記入することとなります。）

例２）下請者が二次下請におよぶ場合（一次から二次へ外注がある場合）

- ①一次下請者は、回収した二次下請者の『下請者用入力システム（⑫下請.xlsx）』を自社の『下請者用入力システム（⑫下請.xlsx）』に転記（入力）します。（二次下請者への外注費分を記入することとなります。）
- ②元請者は、回収した一次下請者の『下請者用入力システム（⑫下請.xlsx）』を自社の『元請者用入力システム（⑩元請.xlsx）』に転記（入力）します。（一次下請者への外注費分を記入することとなります。）

注１）一次下請者に調査を依頼する際、二次下請者以降に請負させた外注費についても、各費目に分けて調査するようあらかじめ依頼しておいてください。

注２）詳細な仕分けが困難な場合は、各費目の一括合計を入力してください。

## 4 配布物及び提出物

### 4-1 発注者より提供される提出用資料

		備 考
<b>元請者のみ使用、又は発注者と元請者で共用するもの</b>		
	説明資料（・説明資料〔WEB情報（URL）〕	URL等が記載してあります。
	提出コード等の配布	

### 4-2 調査票（RepoBox）調査票配布サイトよりダウンロードするもの

		ファイル名
<b>調査票（元請者用）</b>		
入力 マニュアル	調査票入力概要（元請・下請）	④調査票入力概要（元請・下請）.pdf
	元請者用入力マニュアル	⑤元請者用入力マニュアル.pdf
	元請者用工事一時中止 入力マニュアル	⑥元請者用工事一時中止入力マニュアル.pdf
入力 システム	元請者用入力システム	⑩元請.xlsx
	元請者用工事一時中止 入力システム	⑪元請者工事一時中止.xlsx
<b>調査票（下請者用）</b>		
入力 マニュアル	調査票入力概要（元請・下請）	④調査票入力概要（元請・下請）.pdf
	下請者用入力マニュアル	⑦下請者用入力マニュアル.pdf
入力 システム	下請者用入力システム	⑫下請.xlsx
<b>チェックリスト（発注者・元請者共用）</b>		
	間接工事費等諸経費動向調査チェックリスト	⑬チェックリスト.xlsx

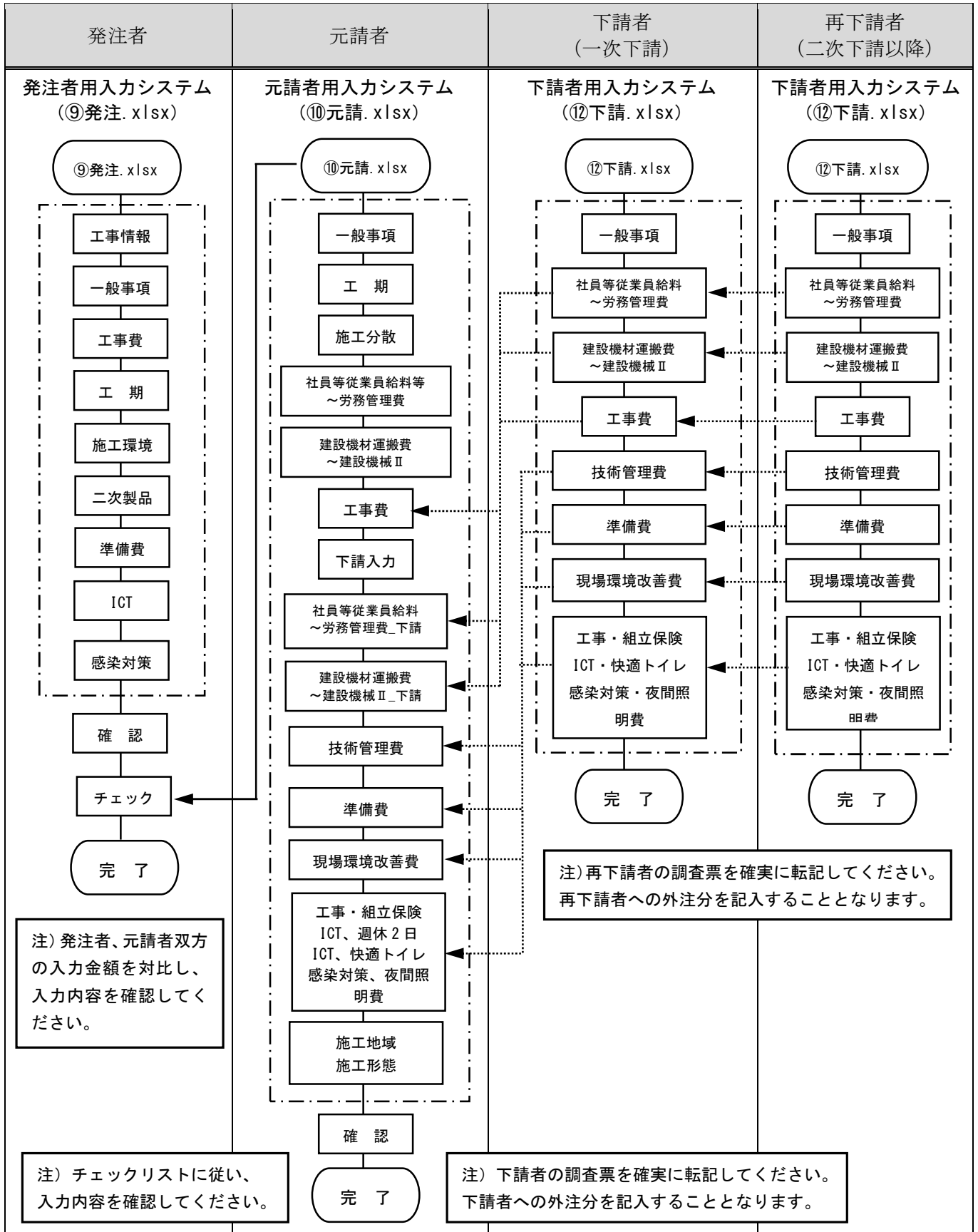
#### 4-3 入力後提出するもの

以下一式を調査票配布サイト（RepoBox）よりアップロードにて提出してください。

		備 考
<b>調査票（元請者用）（下請者用）、チェックリスト</b>		
元請者 電 子 デ ー タ	元請者用入力システム （⑩元請. xlsx）	
	元請者用工事一時中止入力システム （⑪元請者工事一時中止. xlsx）	契約上の工事一時中止があった場合のみ 提出してください。
	下請者用入力システム （⑫下請. xlsx）	下請者がある場合は下請全社分のデータ を提出してください。（下請者が無い場合は 提出不要です）
	間接工事費等諸経費動向調査 チェックリスト （⑬チェックリスト. xlsx）	各チェック項目に対して調査票入力内容 を確認し、結果を入力したものを提出して ください。

# 5 調査票作成の手順

凡例 一点鎖線枠内：入力シート 実線矢印：データ読み込み 点線矢印：データ転記



## 6 システム環境

諸経費動向調査入力システムが、正常に動作するために必要なシステム環境を以下に記します。  
なお、【推奨】と記された項目は、システムを快適にご使用頂くために推奨するシステム環境です。

### ◆コンピュータ本体

Pentium 200MHz 以上の CPU を搭載し、Microsoft Windows (Windows 8、Windows 10 のいずれか) が稼動するパーソナルコンピュータ。

【推奨】 Intel Core2Duo 2.0GHz 以上の CPU を搭載し、Microsoft Windows8 以降の OS が稼動するパーソナルコンピュータ。

### ◆メモリ

コンピュータ本体メモリ 2GB 以上。

【推奨】 コンピュータ本体メモリ 4GB 以上。

### ◆ディスプレイ

コンピュータ本体に接続可能で、Microsoft Windows (Windows 8、Windows 10 のいずれか) に対応しているカラーまたはモノクロディスプレイ。

【推奨】 1280×1024 ドット表示可能な 17 インチのカラーディスプレイ。

### ◆使用可能マウス

コンピュータ本体に対応し、Microsoft Windows (Windows 8、Windows 10 のいずれか) で使用が可能なもの。

### ◆基本ソフトウェア

コンピュータ本体に対応した Microsoft Windows (Windows 8、Windows 10 のいずれか) が必要。  
また、別途 Microsoft Excel (Excel 2013、Excel 2016 のいずれか) 及び Microsoft Word (Word 2013、Word 2016 のいずれか) が必要。

### ◆プリンタ

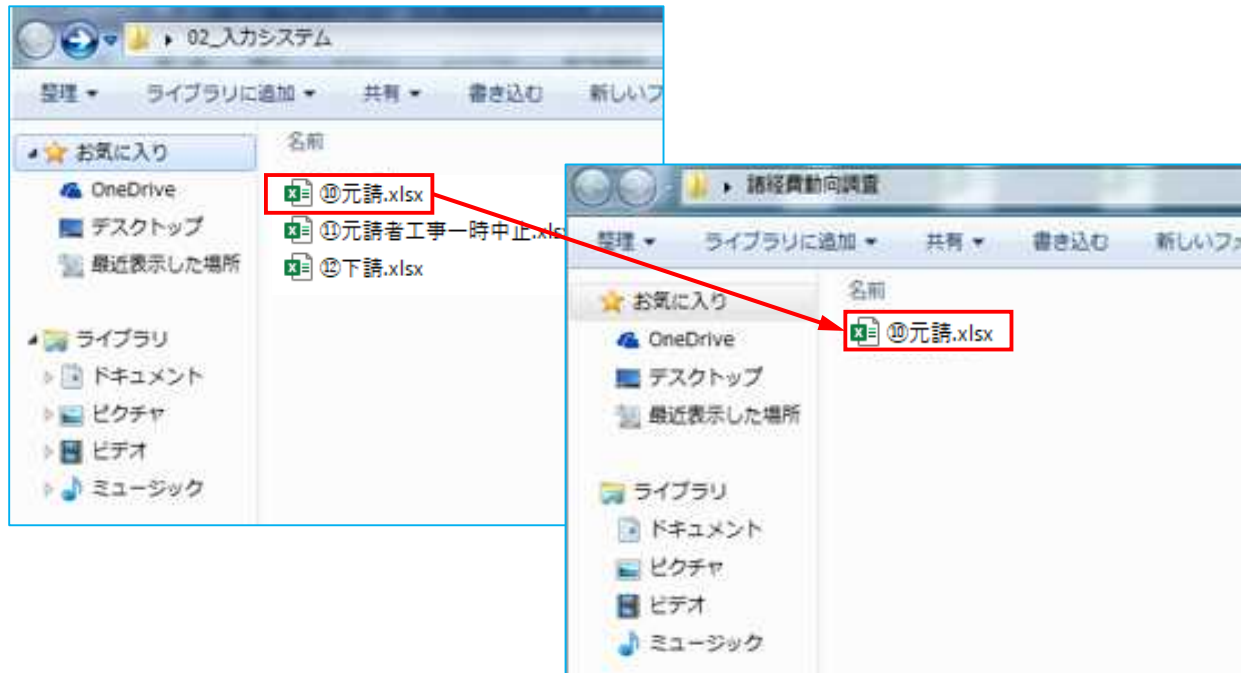
Microsoft Windows (Windows 8、Windows 10 のいずれか) に準じるプリンタ。

## 7 入力システム使用上の注意

### 7-1 入力システムの事前準備

パソコンのハードディスクに調査票配布サイトよりファイルをダウンロードし、使用してください。

作成するフォルダの場所及びフォルダ名は任意で構いません。



ハードディスク内のマイドキュメントに「諸経費動向調査」フォルダを作成し、入力システム（⑩元請.xlsx）をコピーしたイメージです。

## 7-2 計算方法

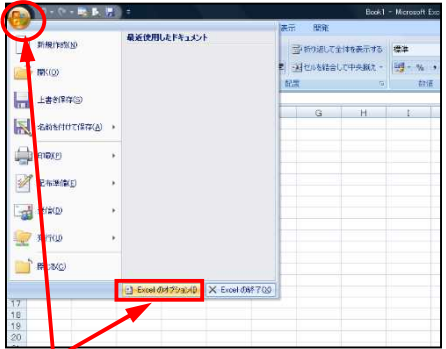
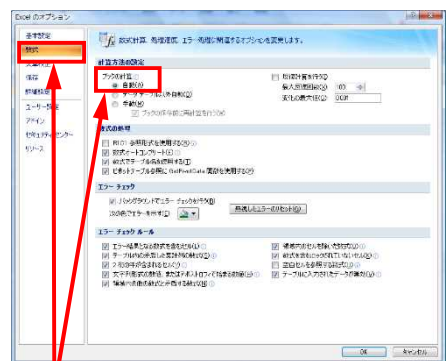
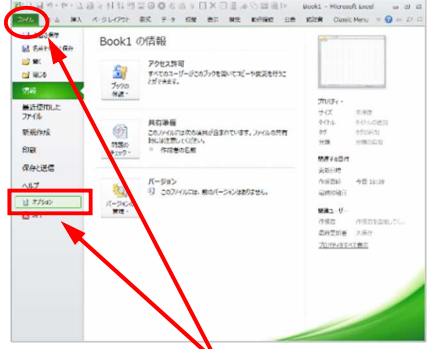
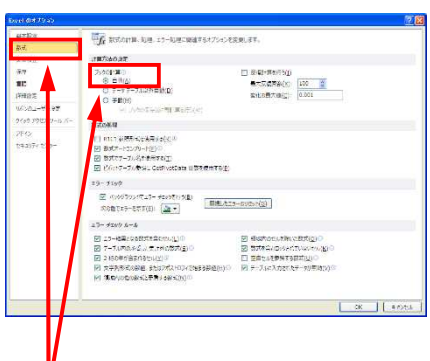
入力システムを操作する前に、以下の設定を必ず行ってください。

※使用する Excel のバージョンにより、設定方法が違います。

使用するパソコンの Excel バージョンを確認して、設定を行ってください。

Excel バージョンは、「ヘルプ」メニューの『バージョン情報』を選択すると確認できます。

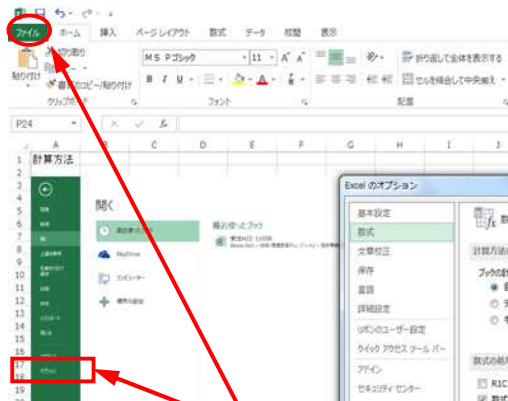
### 7-2-1 「計算方法」の設定

Excel2007 の場合	Excel2010 の場合
<p>① 計算方法を『自動』にする</p>  <p>「Office ボタン」から「Excel のオプション」を選択</p>  <p>「Excel のオプション」内の「数式」を選択後、ブックの計算の『自動』を選択</p>	<p>① 計算方法を『自動』にする</p>  <p>「ファイル」から「オプション」を選択</p>  <p>「Excel のオプション」内の「数式」を選択後、ブックの計算の『自動』を選択</p>

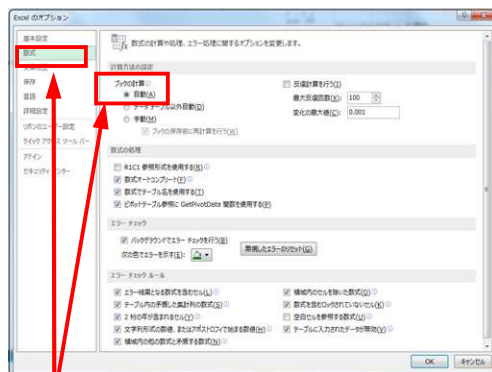


## Excel 2013 以降の場合

### ① 計算方法を『自動』にする



「ファイル」から「オプション」を選択



「Excel のオプション」内の「数式」を選択後、ブックの計算の『自動』を選択

## 8 入力システムのシート構成

入力システムは、以下のようなシート構成になっています。

### 元請者用入力システム（⑩元請. xlsx）

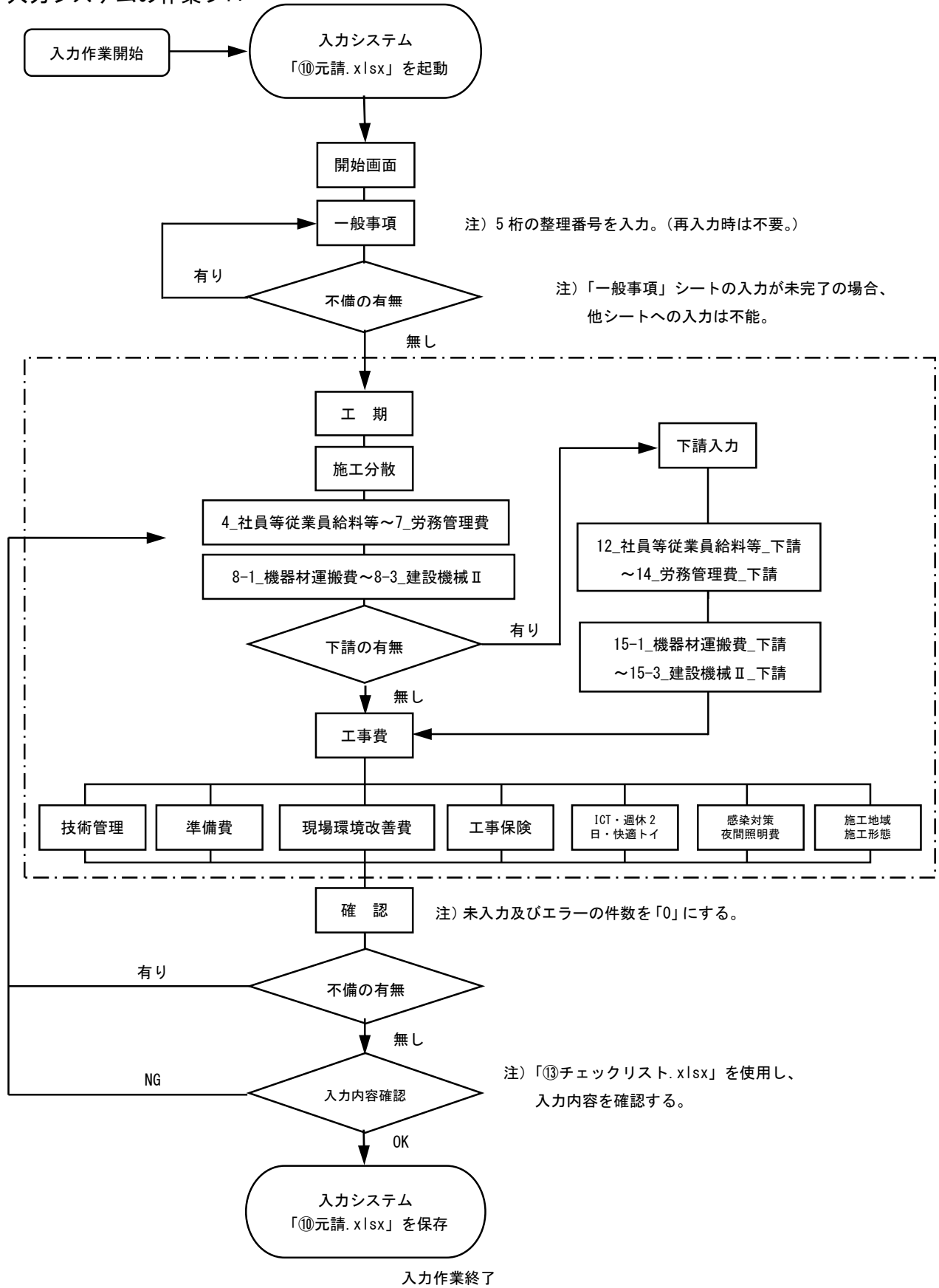
シート名	シート内容	マニュアル掲載 項
開始画面	入力を進めていく上での簡単な注意事項が書かれています。 <b>入力するシートではありません。</b>	P. 17
1_一般事項	受注者側記入者、工事名、工事概要、下請者数、本支店経費等算定方法等を入力します。	P. 18
2_工期	着工日、完成日、作業日数、作業不能日数・不能要因、休日数等を入力します。	P. 22
3_施工分散	施工箇所の分散について入力します。	P. 25
4_社員等従業員給料等	現場管理費中の <b>社員等従業員給料等内訳</b> を入力します。	P. 28
5_現場支援	本支店等の社員が <b>現場支援に要した費用内訳</b> を入力します。	P. 32
6_法定福利費	現場管理費中の <b>法定福利費内訳</b> を入力します。	P. 33
7_労務管理費	現場管理費中の <b>労務管理費内訳</b> を入力します。	P. 40
8-1_機器材運搬費	運搬費（ <b>機器材等の搬入、搬出並びに現場内小運搬の費用</b> ）内訳を入力します。	P. 41
8-2_建設機械Ⅰ	運搬費（ <b>建設機械Ⅰの運搬に係る費用</b> ）内訳を入力します。	P. 43
8-3_建設機械Ⅱ	運搬費（ <b>建設機械Ⅱの運搬に係る費用</b> ）内訳を入力します。	P. 49
9_工事費	<b>工事費（最終実績金額）の内訳</b> を入力します。 工事費は、『直接工事費、共通仮設費、現場管理費、一般管理費等』等について入力します。 直接工事費は、『材料費、労務費、機械器具等損料』等について入力します。 共通仮設費は、『運搬費、準備費、事業損失防止施設費、安全費、役務費、技術管理費、営繕費』等について入力します。 ただし、『運搬費』については、元請者分を『8-1_機器材運搬費』シートから『8-3_建設機械Ⅱ』シート、下請者分を『15-1_機器材運搬費_下請』シートから『15-3_建設機械Ⅱ_下請』シートにて入力します。 現場管理費は、『労務管理費、社員等従業員給料手当、保険料、法定福利費』等について入力します。 ただし、労務管理費、社員等従業員給料手当及び法定福利費については、元請者分を『4_社員等従業員給料等』シートから『7_労務管理費』シート、下請者分を『12_社員等従業員給料等_下請』シートから『14_労務管理費_下請』シートにて入力します。	P. 56

シート名	シート内容	マニュアル掲載 項
10_下請入力	施工体系図に示した下請者名、工種（工事内容）を入力します。	P. 85
12_社員等従業員給料等 _下請	<b>下請者</b> の現場管理費中の <b>社員等従業員給料等内訳</b> を入力します。	P. 87
13_法定福利費_下請	<b>下請者</b> の現場管理費中の <b>法定福利費内訳</b> を入力します。	P. 90
14_労務管理費_下請	<b>下請者</b> の現場管理費中の <b>労務管理費内訳</b> を入力します。	P. 92
15-1_機器材運搬費_下 請	<b>下請者</b> の運搬費（ <b>機器材等の搬入、搬出並びに現場内小運搬の費用</b> ）内訳を入力します。	P. 93
15-2_建設機械Ⅰ_下請	<b>下請者</b> の運搬費（ <b>建設機械Ⅰの運搬に係る費用</b> ）内訳を入力します。	P. 94
15-3_建設機械Ⅱ_下請	<b>下請者</b> の運搬費（ <b>建設機械Ⅱの運搬に係る費用</b> ）内訳を入力します。	P. 97
16-1_品質管理	技術管理費において、『 <b>A 品質管理費等</b> 』に要した費用の内訳を入力します。	P. 100
16-2_特殊な品質管理	技術管理費において、『 <b>B 特殊な品質管理</b> 』に要した費用の内訳を入力します。	P. 103
16-3_現場条件等	技術管理費において、『 <b>C 現場条件等費用</b> 』に要した費用の内訳を入力します。	P. 105
16-4_各種調査	技術管理費において、『 <b>D 各種調査等</b> 』に要した費用の内訳を入力します。	P. 107
16-5_各種台帳	技術管理費において、『 <b>E 各種台帳等</b> 』に要した費用の内訳を入力します。	P. 109
16-6_ICT 建設機械	技術管理費において、『 <b>F ICT 建設機械</b> 』に要した費用の内訳を入力します。	P. 111
16-7_その他	技術管理費において、『 <b>G その他</b> 』に要した費用の内訳を入力します。	P. 113
17-1_準備・測量	準備費において、『 <b>A 準備・測量等</b> 』に要した費用の内訳を入力します。	P. 115
17-2_その他	準備費において、『 <b>B その他</b> 』に要した費用の内訳を入力します。	P. 117
18-1_現場環境改善_仮 設備	現場環境改善費において、『 <b>A 仮設備関係</b> 』に要した費用の内訳を入力します。	P. 119
18-2_現場環境改善_営 繕	現場環境改善費において、『 <b>B 営繕関係</b> 』に要した費用の内訳を入力します。	P. 121
18-3_現場環境改善_安 全	現場環境改善費において、『 <b>C 安全関係</b> 』に要した費用の内訳を入力します。	P. 123
18-4_現場環境改善_地 域	現場環境改善費において、『 <b>D 地域連携</b> 』に要した費用の内訳を入力します。	P. 125

空港

シート名	シート内容	マニュアル掲載 項
18-5_現場環境改善_その他	現場環境改善費において、『E その他』に要した費用の内訳を入力します。	P. 127
19_工事保険	現場管理費の保険料において、『B 工事保険』に要した費用の内訳を入力します。	P. 129
20_組立保険	現場管理費の保険料において、『D 組立保険』に要した費用の内訳を入力します。	P. 131
21_ICT	ICT 活用工事の実施に当たり、要した費用の内訳を入力します。	P. 133
22_ICT 詳細調査	ICT 活用工事において、諸経費の費用増減の有無等について入力します。	P. 136
23_週休 2 日（詳細調査）	週休 2 日実施工事において、諸経費の費用増減の有無等について入力します。	P. 138
24_快適トイレ	快適トイレの設置に要した費用の内訳を入力します。	P. 140
25_感染対策	感染対策に要した費用の内訳を入力します。	P. 143
26_夜間照明費	夜間工事等の照明に要した費用の内訳を入力します。	P. 145
27_施工地域	施工箇所の地域特性による諸経費の費用増加の有無等について入力します。	P. 147
28_施工形態	施工箇所の施工形態特性による諸経費の費用増加の有無等について入力します。	P. 149
29_確認	各シートの未入力及びエラー件数を確認するシートです。	P. 151
まとめ	入力内容をまとめたシートです。 <b>入力するシートではありません。</b>	P. 153

## 9 入力システムの作業フロー



## 10 入力時の注意事項

入力システムに調査情報を入力する際は、下表の注意事項に注意して入力してください。

項 目		注意事項
入力欄	入力箇所	<p>調査情報を入力、または選択する入力欄は『黄色』で着色しています。調査情報の入力、または選択をしてください。</p> <p>調査情報を選択する入力欄では、右端にプルダウン(▼)が表示されます。プルダウン(▼)をクリックすると選択するリストが表示されますので、該当する内容を選択してください。</p>
	入力不要箇所	<p>調査情報の入力不要の欄は『緑色』で着色しています。</p> <p>この欄の値は、入力した値の合計が自動的に算出されたもの、または他の入力シートで入力した値が表示されます。</p>
入力調査情報	金 額	<p>『最終実績金額』を入力してください。</p> <p>元請者が施工に要した金額です。</p> <p><b>注) 元請者の外注費は、下請者が施工に要した費用です。</b></p> <p>『千円単位』で入力してください。「千円未満」は四捨五入してください。</p> <p>『消費税抜き』の金額で入力してください。</p> <p>(ただし、工事請負金額は消費税込みの金額となります。)</p> <p><b>該当する費目が無い場合や「0円」の時は、『0』を入力してください。</b></p>
	数 値	<p>『整数』で入力してください。</p> <p>小数点以下は四捨五入してください。</p> <p>(ただし、一部の入力シートでは、小数点以下を含めた数値で入力する場合があります。)</p>
	自由回答 (文 字)	<p>入力欄の関係上、入力された文字(内容)が入力欄からはみ出たり、文字が切れて見えなくなる場合があります。</p> <p>その場合でも、入力された文字(内容)は有効ですので、そのまま入力してください。</p>
警告表示	必須入力	<p><b>必須の入力欄は『※』が表示されています。</b></p> <p>『※』が残らないように入力してください。</p>
	エラー	<p><b>入力内容に不備がある場合は『E』が表示されます。</b></p> <p>また、入力箇所により『エラーのメッセージ』が表示されます。</p> <p>エラーが表示された場合は、適切な内容を入力、もしくは選択をしてください。</p>

## 11 入力上の用語及び費用の取り扱いについて

入力システムに調査情報を入力する際は、下表の用語及び費用の取り扱いに注意して入力してください。

用 語	従事内容	賃金を入力する項目
労働者	<p>労働者とは、直接、肉体的もしくは技能的労働を伴って工事施工に従事する者をいいます。          この場合の賃金は、一般に日給、月給、出来高給、請取り給のいずれかによって支払われます。  <b>例) 普通作業員、世話役、重機オペレーター、鉄筋工、とび工、石工、配管工、大工、左官、電工等</b></p>	<p>直接工事に従事した労働者          →<b>直接工事費『労務費』</b></p>
		<p>共通仮設工事に従事した労働者          →<b>共通仮設費『運搬費』、『準備費』、『安全費』等の該当する項目</b></p>
社員等従業員	<p>社員等従業員とは、下記の『社員』及び『社員以外の従業員』をいいます。  <b>注) 社員等従業員であっても、直接工事の施工に従事した場合は『労働者』とし、除きます。</b></p>	<p>現場管理費  <b>『社員等従業員給料手当』</b></p>
	社員	
	社員以外の従業員	
交通誘導警備員	<p>直接工事費「労務費等（交通誘導警備員等）」          交通誘導、機械の誘導等の交通管理業務に従事する者。  <b>例) 交通誘導警備員 A、交通誘導警備員 B</b></p>	<b>直接工事費『労務費等（交通誘導警備員等）』</b>
技能関係等従事者	<p>測量、地質及び試験等の技能業務に従事する者。  <b>例) 測量技師、試験員等</b></p>	<p>共通仮設費  <b>『準備費』、『技術管理費』</b></p>

注1) 『労働者』と『社員等従業員』は、従事内容により区別してください。

雇用上（元請・下請）の『正社員』と『非正社員』の区別ではありません。

**例) 雇用上（元請・下請）の『正社員』であっても、普通作業員、重機オペレーター等として従事した場合は、『労働者』としてください。**

注2) **工事の準備の測量等に要した費用及び労働者の賃金（労務単価）は、『準備費』に計上してください。**

**品質管理及び出来形管理に要した費用及び労働者の賃金（労務単価）は、『技術管理費』に計上してください。**

ただし、これらの業務を社員等従業員が直接実施した場合の賃金（労務単価）は、「現場管理費」の『社員等従業員給料手当』に含むものとし、これらの業務に要した賃金（労務単価）として計上しないでください。

注3) 事業主が労働者に要した費用のうち、**賃金（労務単価）以外の経費は、『現場管理費』の『労務管理費』及び『法定福利費』に計上してください。**

## 12 入力方法及び入力項目の内容

入力システムの入力方法及び各入力シートの入力項目の内容について説明します。

### 12-1 「開始画面」シート

入力を進めていく上での簡単な注意事項が書かれています。  
入力するシートではありません。



## 12-2 「1\_一般事項」シート

受注者側記入担当者、工事名、工事概要、下請者数、本支店経費等算定方法等について入力します。

以下の入力例を参考に、入力内容を確認して入力してください。

注)『未入力』及び『エラー (E)』が無いようにしてください。

『未入力』及び『エラー (E)』がある場合は、他のシートの入力ができません。

### 12-2-1 入力例 (1\_一般事項シート)

一般事項についての調査票			
整理番号		12345	
<b>I 受注者側記入者</b>			
メールアドレス	abc-efg@hi.nn.jp		
氏名	元請 太郎		
役職名	所長		
勤務先会社名	●●建設(株) × × 支店		
TEL	123-456-7890		(例1234-1111-2222)
FAX	123-456-7899		(例1234-1111-3333)
<b>II 一般事項</b>			
① 工事名	○○○○工事		
② 所管名(1)	3:国土交通省(航空)		
② 所管名(2)	216:東京航空局		
③ 事務所名	○○事務所		
④ 工事場所	都道府県名:	013:東京都	
	住所:	大田区羽田○○1丁目1番地	
フリガナ	●●ケンセツ(カフ)		
⑤ 請負業者名	●●建設(株)		
⑥ 資本金額	26,460,000		(単位:千円)
⑦ 最終工事請負金額(消費税込)	494,779		(単位:千円) * 最終請負金額を入力してください
⑧ 内消費税相当額	36,650		(単位:千円)
【参考】消費税込相当額の自動計算値(税率10%)			(単位:千円)
⑨ 前払金	40		%
⑩ 契約工期(最終)	(自) 和暦	令和2年2月6日	
	(至) 和暦	令和3年3月31日	
⑪ 工事概要	舗装撤去工 28,000m <sup>2</sup> 、空港舗装工 30,000m <sup>2</sup> 、飛行上標識工 1,000m <sup>2</sup>		
支給材料名・数量	なし		
貸与船舶・機械名	なし		
貸与日数	なし		
⑫ 主要船舶・機械及び設備	路面切削器 2m級:3台、アスファルトフィニッシャー7.5m級:3台、マカダムローラ10t級:2台		
⑬ 契約保証費	46,247		(単位:千円)…消費税別
<b>III 下請負者数</b>			
一次下請	0		社
二次下請	0		社
三次下請	0		社
その他	0		社
<b>IV 本支店経費等算定方法</b>			
経費算定方法	本社一律方式で、請負金額に割り掛ける		
その他の方法記入欄 ( )			
前払金の有無によるコード	前払金の有無を考慮せずに本支店経費を算出している場合		
当初本支店経費割当金	35,920		(単位:千円)
本支店経費率	7.3		%
(本支店経費率 = 当初本支店経費 / ⑦工事請負金額 × 100)			
<b>V ICT活用工事</b>			
ICT活用工事	○:ICT活用工事		
<b>VI 週休2日交替制モデル工事の試行</b>			
週休2日交替制モデル工事の試行工事	有り		
<p>黄色塗りつぶし部分:入力必要箇所          緑色塗りつぶし部分:黄色セルの入力に伴う自動計算(入力不可)          その他の部分:シートの書換等を防ぐ為、入力不可にしている。          パスワードが要求される場合の対処方法:          入力箇所が間違っているためであり、指定箇所(黄色塗りつぶし部分)に入力して下さい。</p>			

12-2-2 入力項目（1\_一般事項シート）

項 目		内 容
整理番号		5桁の整理番号（封筒に記載）を入力してください。
I 受注者側記入者		
メールアドレス		入力担当者のメールアドレスを入力してください。
氏名		入力担当者の氏名を入力してください。
役職名		入力担当者の役職名を入力してください。
勤務先会社名		入力担当者の勤務先を入力してください。
TEL		入力担当者の勤務先電話番号を入力してください。
FAX		入力担当者の勤務先 FAX 番号を入力してください。 FAX 番号が無い場合は、『なし』と入力してください。
II 一般事項		
①工事名		調査対象工事の工事名称を入力してください。
②	所管名（1）	予め設定されています。 （表 1 所管別コードを参照）
	所管名（2）	調査対象工事の発注機関（地方整備局等）を選択してください。 （表 2 発注者別コードを参照） <b>注）該当するものが無い場合には、『その他：999』を選択してください。</b>
③事務所名		調査対象工事を直接担当した発注者の事務所等の名称を入力してください。 例）〇〇河川国道事務所、△□土木事務所、等
④ 工 事 場 所	都道府県名	調査対象工事の工事場所の都道府県名を選択してください。 （表 3 工事施工地域別コードを参照）
	住所	調査対象工事の工事場所の市町村名（大字名まで）を入力してください。 2 つ以上の市町村にまたがる場合は、主体となる市町村名を記入してください。
⑤請負業者名		請負契約の受注者名を入力してください。 フリガナを忘れずに振ってください。
⑥資本金額		当初契約時の払込資本金額（新株式払込金及び新株式申込証拠金を含む）を入力してください。 <b>注）JV 工事の場合は、スポンサー会社の資本金を入力してください。</b>
⑦最終工事請負金額（消費税込）		最終契約時の工事請負金額（消費税込）を入力してください。
⑧内消費税相当額		最終工事請負金額の内、消費税相当額を入力してください。
【参考】消費税の自動計算値 税率（10%）		『最終工事請負金額（消費税込）』で入力した金額を基に、消費税額（税率 10%）が自動算出されます。
⑨前払金		前払金のある場合には、当初工事請負金額に対する当初の割合（%）を入力してください。
⑩契約工期（最終） （自）（至）		最終契約時の契約工期を入力してください。
⑪工事概要		工事内容が把握できるように入力してください。 （主要工種と概略数量、支給材料名と数量、貸与船舶・機械名と貸与日数等）

項 目		内 容
	⑫舗装種別	舗装工事の場合は、舗装種別を選択してください。
	⑬契約保証費	<p>調査対象工事を受注するにあたって、履行保証に要した経費の合計額を入力してください。</p> <p>注) 契約保証（履行保証）のために金融機関、損保会社及び建設業保証会社に支払った保証料の合計です。</p> <p>例) ①金融機関、保証会社等の保証            ②履行保証保険            ③公共工事履行保証証券（履行ボンド）</p>
<b>Ⅲ 下請負者数 ※入力不要</b> <b>注) 「10_下請入力」シートに入力された下請負者の社数が自動で入力されます。</b>		
	一次下請	一次下請者数が表示されます。
	二次下請	二次下請者数が表示されます。
	三次下請	三次下請者数が表示されます。
	その他	四次下請者以降の下請者数が表示されます。
<b>Ⅳ 本支店経費等算定方法</b>		
	経費算定別コード	<p>調査対象工事における本支店経費等の当初計画額の算定方法を選択してください。</p> <p>(表 4 経費算定を参照)</p> <p><b>注) 算定方法が不明の場合は『 5 : その他の方法 』を選択してください。</b></p>
	その他の方法 記入欄	<p>経費算定別コードで『5 : その他の方法』を選択した場合は、具体的な算定方法を入力してください。</p> <p><b>注) 不明の場合は『 不明 』と入力してください。</b></p>
	前払金の有無 によるコード	<p>前払金の有無による、本支店経費等の当初計画額の算定方法について選択してください。</p> <p>(表 5 前払金の有無による本支店経費算出を参照)</p> <p><b>注) 該当しない場合は『 0 』を選択してください。</b></p>
	当初本支店経費 割当金	<p>調査対象工事における本支店経費等の当初計画額を入力してください。</p> <p><b>注) JV（共同企業体）工事の場合は、スポンサー会社についてのみ入力してください。</b></p>
	本支店経費率	本支店経費率 (当初本支店経費割当金／⑦工事請負金額×100) が自動算出されます。
<b>Ⅴ ICT活用工事</b>		
	ICT活用工事	ICT活用工事は『○ : ICT 活用工事』を選択してください。
<b>Ⅵ 週休2日交替制モデル工事の試行</b>		
	週休2日交替制モデル工事の試行工事	週休2日交替制モデル工事の試行工事の場合は「有り」を、そうでない場合は「無し」を選択してください。

表 1 所管別コード

所 管 名	コード
国土交通省（航空）	3

表 2 発注者別コード

発注者名	コード	発注者名	コード
東北地方整備局	101	名古屋港管理組合	211
関東地方整備局	102	四日市港管理組合	212
北陸地方整備局	103	境港管理組合	213
中部地方整備局	104	苫小牧港管理組合	214
近畿地方整備局	105	新居浜港務局	215
中国地方整備局	106	東京航空局	216
四国地方整備局	107	大阪航空局	217
九州地方整備局	108	新東京国際空港公団	218
北海道開発局	109	石狩湾新港	219
沖縄総合事務局	110	その他	999

表 3 工事施工地域別コード

工事施工地域	コード	工事施工地域	コード	工事施工地域	コード	工事施工地域	コード
北海道	01	東京都	13	滋賀県	25	香川県	37
青森県	02	神奈川県	14	京都府	26	愛媛県	38
岩手県	03	新潟県	15	大阪府	27	高知県	39
宮城県	04	富山県	16	兵庫県	28	福岡県	40
秋田県	05	石川県	17	奈良県	29	佐賀県	41
山形県	06	福井県	18	和歌山県	30	長崎県	42
福島県	07	山梨県	19	鳥取県	31	熊本県	43
茨城県	08	長野県	20	島根県	32	大分県	44
栃木県	09	岐阜県	21	岡山県	33	宮崎県	45
群馬県	10	静岡県	22	広島県	34	鹿児島県	46
埼玉県	11	愛知県	23	山口県	35	沖縄県	47
千葉県	12	三重県	24	徳島県	36		

表 4 経費算定

内 容
本社一律方式で、請負金額に割り掛ける
支店別一律方式で、請負金額に割り掛ける
本社一律方式で、当初積算された工事原価に割り掛ける
支店別一律方式で、当初積算された工事原価に割り掛ける
その他の方法（具体的な説明を加える）

表 5 前払金の有無による本支店経費算出

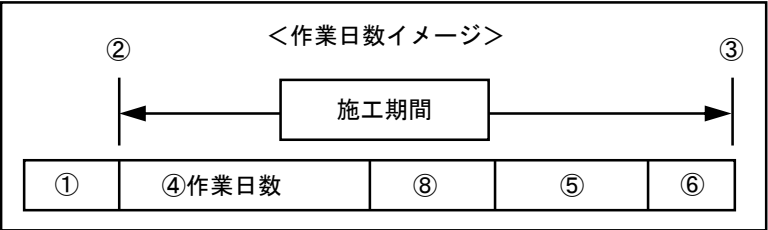
内 容
前払金の有無を考慮せずに本支店経費を算出している場合
前払金の有無を考慮して本支店経費を算出している場合

12-3 「2\_工期」シート

着工日、完成日、作業日数、作業不能日数・不能要因、休日数等について入力します。

注) 作業日数が下記となるように各項目に入力してください。

作業日数=③完成日-②着工日-⑤作業不能日数-⑧休日数



以下の入力例を参考に、入力内容を確認して入力してください。

12-3-1 入力例（2\_工期シート）

工事名		〇〇〇〇工事	
工期についての調査票			
① 準備期間日数		40	日
② 実作業着手日	和暦	令和2年	2月6日
③ 実作業完了日	和暦	令和3年	3月31日
④ 作業日数		283	日
⑤ 作業不能日数		48	日
⑥ 後片付け日数		20	日
⑦ 作業不能の要因			
a. 該当するものを選択して下さい。		降雨	
下記より理由を選択しリストで入力（複数回答可）			
1. 降雨 2. 降雪 3. 風 4. 波浪 5. その他			
b. その他の内容を具体的に書き下して下さい。			
⑧ 休日数		84	日
⑨ 休日の内訳			
a. 日曜休日の日数（自動計算による入力する値の上限値= 61 日）		54	日
b. 土曜休日の日数（自動計算による入力する値の上限値= 16 日）		11	日
c. 祝日休日の日数		10	日
（この内日曜休・土曜休の日数		3	日）
d. 年末年始の休日数	✓	9	日
（この内日曜休・土曜休・祝日休の日数		5	日）
e. ゴールデンウィークの休日数	✓	3	日
（この内日曜休・土曜休・祝日休の日数		3	日）
f. 夏休みの休日数	✓	7	日
（この内日曜休・土曜休・祝日休の日数		2	日）
g. その他の休日数		3	日
（具体的内容		地域の秋祭り	）
（この内日曜休・土曜休・祝日休の日数		0	日）
⑩ 現場の原則的休日			
a. 日曜（いずれかを選択）		毎週	
b. 土曜（いずれかを選択）		月1回	
c. 平日（いずれかを選択）		なし	
d. その他（具体的に記入）			）
⑪ この工事の工期について（いずれかを選択）		十分余裕があった	
⑫ 当該工事における作業時間帯の概略割合			
a. 昼間工事（午前5時～午後10時）		10	割
b. 夜間工事（午後10時～午前5時）		0	割
c. 昼夜間工事（24時間）		0	割
d. 合計（合計は「10」割としてください）		10	割
⑬ 当該工事における工事中止の日数			
a. 全面中止日数		2	日
b. 部分中止日数		3	日
* 日数入力箇所該当がない場合は0を入力してください。			
黄色塗りつぶし部分：入力必要箇所 緑色塗りつぶし部分：黄色セルの入力に伴う自動計算（入力不可） その他の部分：シートの書換等を防ぐ為、入力不可にしている。 パスワードが要求される場合の対処方法： 入力箇所が間違っているためであり、指定箇所（黄色塗りつぶし部分）に入力して下さい。			

12-3-2 入力項目（2\_工期シート）

項 目	内 容
①準備期間日数	工期中の準備に要した日数を入力してください。
②着工日	契約上の工期ではなく、実際の工事の着手日を入力してください。 <b>（測量及び調査等の現地踏査を含む、作業を開始した日です。）</b>
③完成日	契約上の工期ではなく、跡片付け及び自主検査を終了し、実質的に工事が完成した日を入力してください。 <b>（発注者による竣工検査が終了していなくても構いません。）</b>
④作業日数	『②着工日』～『③完成日』の期間から『⑤作業不能日数』及び『⑧休日数』を引いた日数が自動算出されます。
⑤作業不能日数	作業が不能となった日数を入力してください。
⑥後片付期間日数	工期中の後片付に要した日数を入力してください。
⑦作業不能の要因	該当する作業不能要因を選択してください。 <b>（複数回答可）</b> 注1）『5. その他』を選択した場合は、具体的な内容を入力してください。 注2）複数回答の場合は、回答が重複しないように、上から順につめて選択してください。
⑧休日数	『⑨休日の内訳』から考えられる休日数が自動算出されます。 『⑧休日数』＝『a. 日曜休日の日数』＋『b. 土曜休日の日数』＋（『c. 祝日休日の日数』－『c. 祝日休日の内の日曜休・土曜休の日数』）＋（『d. ～g. の休日数の合計』－『d. ～g. の休日数の内の日曜休・土曜休・祝日休の日数』）
⑨休日の内訳	工期中の休日の内訳を、下記の『a. ～g. 』に入力してください。
a. 日曜休日	工期中における日曜日の休日数を入力してください。 注）『10 現場の原則的休日の a. 日曜』の項目を選択すると、「自動計算値による入力する値の上限値」が表示されますので、その上限日数を超えないように入力してください。（超える場合はエラーとなります。）
b. 土曜休日	工期中における土曜日の休日数を入力してください。 注）『10 現場の原則的休日の b. 土曜』の項目を選択すると、「自動計算値による入力する値の上限値」が表示されますので、その上限日数を超えないように入力してください。（超える場合はエラーとなります。）
c. 祝日休	工期中における祝祭日の休日数を入力してください。 また、当該日数のうち、土曜、または日曜の休日数を入力してください。
d. 年末年始	工期中における年末年始の休日数を入力してください。 また、当該休日数のうち、土曜、日曜、祝祭日の休日数を入力してください。 工期中における当該休日数がない場合は、『0』を入力してください。
e. ゴールデンウィーク	工期中におけるゴールデンウィークの休日数を入力してください。 また、当該休日数のうち、土曜、日曜、祝祭日の休日数を入力してください。 工期中における当該休日数がない場合は、『0』を入力してください。
f. 夏休み	工期中における夏休みの休日数を入力してください。 また、当該休日数のうち、土曜、日曜、祝祭日の休日数を入力してください。 工期中における当該休日数がない場合は、『0』を入力してください。

項 目		内 容
	g. その他	<p>上記『a. ～f. 』以外に休日数がある場合は、休日数及び具体的内容を入力してください。</p> <p>また、当該休日数のうち、土曜、日曜、祝祭日の休日数を入力してください。</p> <p>工期中における当該休日数がない場合は、『0』を入力してください。</p> <p>注1) 当該休日数を『0』とした場合は、具体的内容への入力は不要です。</p> <p>注2) 当該休日数がある場合のみ具体的内容を入力してください。</p>
⑩現場の原則的休日		原則的な休日とした内容について選択及び入力してください。
	a. 日曜	<p>日曜日の原則的休日の頻度を下記より選択してください。</p> <p>1. 毎週 2. 月3回 3. 月2回 4. 月1回 5. なし</p>
	b. 土曜	<p>土曜日の原則的休日の頻度を下記より選択してください。</p> <p>1. 毎週 2. 月3回 3. 月2回 4. 月1回 5. なし</p>
	c. 平日	<p>平日の原則的休日の頻度を下記より選択してください。</p> <p>1. 毎週 2. 月3回 3. 月2回 4. 月1回 5. なし</p>
	d. その他	その他の原則的休日がある場合は具体的内容を入力してください。
⑪この工事の工期について		<p>工期について、該当するものを下記より選択してください。</p> <p>1. 適当であった 2. 十分余裕があった 3. まったく余裕がなかった</p>
⑫当該工事における作業時間帯の概略割合		<p>施工期間内の作業日数に対する、下記の各作業時間帯の概略割合を入力してください。</p> <p>a. 昼間工事（午前5時～午後10時） b. 夜間工事（午後10時～午前5時） c. 昼夜間工事（24時間）</p> <p>例）作業日数：200日（昼間工事：160日・夜間工事：40日）の場合 → 昼間工事：8割・夜間工事2割</p> <p>注）割合の合計が、必ず『10割』となるように入力してください。</p>
	a. 昼間工事	
	b. 夜間工事	
	c. 昼夜間工事	
	d. 合計	<p>上記「a. ～c. 」の合計が自動算出されます。</p> <p>合計が『10割』となることを確認してください。</p>
⑬当該工事における工事中止の日数		<p>施工期間内に工事中止があった場合、下記について日数を記載して下さい。</p> <p>a. 全面中止日数 b. 部分中止日数</p> <p>※該当が無い場合は、「0」を入力して下さい。</p>

12-4 「3.施工分散」シート

施工箇所の分散について入力します。

以下の入力例を参考に、入力内容を確認して入力してください。

12-4-1 入力例（3\_施工分散シート）

施工分散・地域区分複数についての調査票			
施工分散または地域区分複数の有無		有	
同時施工箇所の有無		有	
施工箇所点在有無		有	
以下の項目について入力してください。			
1.複数施工箇所の形態(①/②) ①同一港湾内で複数 ②他の港湾を含めて複数		①同一港湾内で複数	
2.施工箇所の箇所数		3	
3.施工箇所が分散しているため、職員を増員した。(Yes/No)		Yes	
4.施工箇所が分散しているため、現場事務所、休憩施設、倉庫、材料保管場所を複数を設置した。(Yes/No)		Yes	
5.施工箇所が分散しているため、労働者輸送手段を複数用意した。(Yes/No)		Yes	
6.安全施設等の資材は施工箇所毎に転用できた。(Yes/No)		Yes	
7.上記5の設問で「No」と回答した場合、安全施設等の資材は新規購入した。(Yes/No)			
8.上記3の設問で「Yes」と回答した場合は、設備名および数量を入力してください。		営繕費計上分	B型バリケード100枚
9.上記5または、6の設問で「Yes」と回答した場合は、設備名および数量を入力してください。		安全費計上分	簡易トイレ3基、スーパースペース2棟
10.施工箇所分散工事が費用の嵩む理由(400字以内)		・建設機械の運搬回数が増加	
※1) No.1の施工地先名欄には拠点に最も近い地先名を入力してください。地先が複数にまたがる場合は代表地先を入力してください。 拠点とは、メイン施工箇所です。 ※2) 工種は、各施工箇所の主工種を入力してください。 ※3) 実工事期間は、準備工の期間を除いてください。 契約上の工事一時中止命令があった場合は、工事一時中止期間を含んだ実工事期間を入力してください。 ※4) 契約上の工事一時中止命令があった場合は、工事一時中止の有無欄で「有」を選択してください。それ以外の場合は「無」を選択してください。 ※5) 工事一時中止期間は、工事一時中止の有無欄で「有」を選択した場合のみ入力してください。「無」を選択した場合は入力不要です。			

上記設問1で入力した施工箇所数の詳細について以下の項目を入力してください。												
No.	確認欄	施工地先名(※1)	拠点からの 直線距離 (km)	工 種(※2)	工事費割合 (%) (※3)	施工地域特性(※4)	実工事期間(※5)					
					合計 100%		(自)			(至)		
							(和暦) 年	月	日	(和暦) 年	月	日
1		〇〇県〇〇市〇〇町	0	舗装工(切削オーバーレイ工)	50.0%	大都市(2)	令和2	10	1	令和2	12	1
2		〇〇県〇〇市△△町	10	舗装工(切削オーバーレイ工)	30.0%	地方部(施工場所が一般交通等の影響を受けない地区)	令和2	11	5	令和3	1	10
3		〇〇県〇〇市××町	20	橋梁ジョイント補修工	20.0%	大都市(1)	令和2	12	10	令和3	2	20

工事一時中止の有無 (※6)	工事一時中止期間(※7)						施工環境			資機材基地からの直線距離(km)
	(自)			(至)			昼夜	施工箇所	資機材の保管	
	(和暦)年	月	日	(和暦)年	月	日				
有	令和2	10	15	令和2	10	31	夜間施工	路上	日々運搬回送	4
無							昼間施工	路上	保管場所あり	5
無							昼間施工	その他	日々運搬回送	10



12-4-2 入力項目（3\_施工分散シート）

項 目	内 容
複数施工箇所の有無	『複数施工箇所』の有無を選択してください。 <b>注）『有』を選択した場合は、以下の項目を入力してください。</b>
同時施工箇所の有無	『同時施工箇所』の有無を選択してください。
施工箇所点在有無	『施工箇所点有』の有無を選択してください。 <b>注）『施工箇所が点有する工事の積算方法の試行工事』が対象となりますので、それ以外の工事は『無』を選択してください。</b>
1. 施工箇所数	複数に分散した施工箇所数を入力してください。
2. 職員の増員	『施工箇所が分散しているため、職員を増員した。』の適否を選択してください。
3. 営繕設備の設置	『施工箇所が分散しているため、現場事務所、休憩施設、倉庫、材料保管場所を複数に設置した。』の適否を選択してください。
4. 労働者の輸送	『施工箇所が分散しているため、労働者輸送手段を複数用意した。』の適否を選択してください。
5. 安全設備等の転用	『安全施設等の資材は施工箇所毎に転用できた。』の適否を選択してください。
6. 安全設備等の新規購入	<b>上記『5』の項目で『NO』を選択した場合に入力してください。</b> 『安全施設等の資材は新規購入した。』の適否を選択してください。
7. 営繕費計上分の設備名及び数量	<b>上記『3』の設問で『YES』を選択した場合に入力してください。</b> <b>営繕費で計上した設備の名称及び数量を入力してください。</b>
8. 安全費計上分の設備名及び数量	<b>上記『5』または『6』の設問で『YES』を選択した場合に入力してください。</b> <b>安全費で計上した設備の名称及び数量を入力してください。</b>
9. 施工箇所分散工事の費用が嵩む理由	施工箇所が複数に分散する工事において、 <b>工事費が嵩む理由</b> を入力してください。
複数施工箇所の詳細 <b>注）上記『1』の項目で入力した複数に分散した施工箇所毎の詳細内容を入力してください。</b>	
施工地先名	各施工箇所の地先名を入力してください。
拠点からの直線距離（km）	現場事務所を設置している箇所、またはメイン施工箇所から各施工箇所までの直線距離を入力してください。
工種	各施工箇所での主工種を入力してください。
工事費割合（％）	各施工箇所の工事費に占める割合を入力してください。 各施工箇所の工事費に占める割合の合計は『100％』となるように入力してください。
実工事期間	各施工箇所の実工事期間を入力してください。 注1）準備工の期間は除いてください。 注2）契約上の工事一時中止命令があった場合は、工事一時中止期間を含めてください。
工事一時中止の有無	各施工箇所の『 <b>契約上の工事一時中止命令</b> 』の有無を選択してください。

空港

項 目		内 容
	工事一時中止 期間	各施工箇所の工事一時中止期間を入力してください。 注) 契約上の工事一時中止命令が無い場合は、入力不要です。
	施工環境	各施工箇所の『昼夜』、『施工箇所』及び『資機材の保管』について、それぞれ該当するものを選択してください。
	昼夜	作業時間帯を以下より選択してください。 ・昼間施工 ・夜間施工 ・昼夜間施工
	施工箇所	施工場所を以下より選択してください。 ・路上 ・その他
	資機材の保管	資機材の保管状況を以下より選択してください。 ・日々運搬回送 ・保管場所あり
	資機材基地から の直線距離 (km)	資機材基地からの直線距離を入力してください。

12-5 「4\_社員等従業員給料等」シート 社員等従業員給料等内訳

現場管理費中の社員等従業員給料等内訳について入力します。

元請者における社員等従業員（下表参照）について入力してください。

社員等従業員	社員等従業員とは、下記の『社員』及び『社員以外の従業員』をいいます。 <b>注）直接工事の施工に従事した『労働者』は除きます。</b>
社員	元請者が、恒常的な業務に従事させるために雇用し、そのために必要な知識・技能を有する者をいいます。
社員以外の従業員	元請者が、特定の業務、あるいは臨時の業務に従事させるために、雇用、現業員、技能員、補助員等の名称で雇用し、そのために必要な知識・技能を有する者をいいます。

注１）現場代理人及び監理（主任）技術者等の給料手当を計上します。

注２）現場代理人及び監理（主任）技術者は、建設業法上専任を義務付けられているので、専任を必要とする全期間について計上してください。

注３）本支店等の社員が現場支援に要した費用は、『5\_現場支援』に入力してください。

注４）鋼橋等工場製作費（電気通信設備工事の場合は、機器単体費）に含まれる社員等従業員給料手当は、計上しないでください。

注５）合計金額は、『9\_工事費』シートの元請欄『②間接工事費（３）現場管理費 ニ 社員等従業員給料手当』の項目に自動計上されます。

以下の入力例を参考に、入力内容及び入力操作方法を確認して入力してください。

12-5-1 入力例（4\_社員等従業員給料等シート）

工事名		〇〇〇〇工事	
4.社員等従業員給料等 現場管理費中の社員等従業員給料等内訳書			
※直接工事の施工に従事した『労働者』は除きます。			
※鋼橋等工場製作費（機器単体費）に係わる社員等従業員給料は「工事費」シートの「鋼橋等工場製作費（機器単体費）」で計上してください。			
I. 金額の合計値		11,459	
工事期間			
始め	和暦 令和2 年 2 月		
終り	和暦 令和3 年 3 月		
黄色塗りつぶし部分：入力必要箇所 緑色塗りつぶし部分：黄色セルの入力に伴う自動計算（入力不可） その他の部分：シートの書換等を防ぐ為、入力不可にしている。 パスワードが要求される場合の対処方法： 入力箇所が間違っているためであり、指定箇所（黄色塗りつぶし部分）に入力して下さい。			
a.	名前（個人名ではなく、A、B、C等の記号を入力）		
b.	年齢	45	40
c.	職種	技術職員	技術職員
d.	役職名	所長	工務主任
e.	現場管理作業上の分担	本支店支援	現場代理人
f.	平均基本給（千円）	365.0	260.0
g.	平均時間外手当（千円）	0.0	27.7
h.	平均その他手当（千円）	36.6	18.2
i.	平均給料手当料（千円）	401.6	305.9
j.	金額（千円）	420	5,542
k.	上記金額をJV協定給与で入力している(YES/NO)	NO	NO
l.	延 人（下段の合計）（人）	15.00	13.80
m.	月別社員等従業員数（人/月）		
		令和2年	
		2月	0.80
		3月	1.00
		4月	1.00
		5月	1.00
		6月	1.00
		7月	1.00
		8月	1.00
		9月	1.00
		10月	1.00
		11月	1.00
		12月	1.00
		令和3年	
		1月	1.00
		2月	1.00
		3月	1.00
		4月	
		5月	
		6月	

12-5-2 入力項目（4\_社員等従業員給料等シート）

項 目	内 容
a. 氏 名	現場管理従事者名を A、B、C 等の記号で入力してください。 <b>注）個人名は記載しないでください。</b>
b. 年 齢	本人の年齢を入力してください。
c. 職 種	『技術職員』（現場代理人、監理（主任）技術者、技術員等）、『事務職員』、または『その他』（夜警員、倉庫番、食事係、連絡車運転手等）のいずれかを選択してください。
d. 役職名	社内で用いる名称（所長、主任、土木係、設計担当等）を入力してください。
e. 現場管理作業上の分担	現場で作業分担がおこなわれている場合の分担区分（作業全般、測量係、写真係、品質係、出来形係、労務係等）を入力してください。 工事の進捗に伴って、変更があった場合には、代表的な分担を 2～3 例入力してください。 名称は、一般的な呼び名で構いません。 分担が無い場合には、『作業全般』としてください。 <b>注）本支店等の社員が現場支援に要した費用は、『5_現場支援』に入力してください。</b>
f. 平均基本給	本人の 1 ヶ月当りの基本給を入力してください。 昇給があり、基本給が変わった場合は、平均をとってください。 日給月給の場合は、当該工事期間中の平均給与を入力してください。
g. 平均時間外手当	本人の 1 ヶ月当りの平均時間外手当を入力してください。 各月の金額に変化がある場合は、本人が従事した期間の平均とします。
h. 平均その他手当	本人の 1 ヶ月当りの f. 平均基本給及び g. 平均時間外手当以外の手当額（例：賞与、役職、資格、通勤、住宅、家族など）を入力してください。 各月の金額に変化がある場合は本人が従事した期間の平均とします。 賞与は、1 ヶ月当りに換算して、『平均その他手当』に加えてください。
i. 平均給料手当料	『f.』 + 『g.』 + 『h.』 の合計額が自動算出されます。
j. 金 額	『i.』 × 『1.』 が自動算出されます。（千円以下は四捨五入） 注 1）算出結果は、『9_工事費』シートの元請欄『②間接工事費（3）現場管理費 ニ 社員等従業員給料手当』の項目に自動計上されます。 注 2）『本支店支援』の項目では、『A-1' 票』シートで入力した『現場支援に要した金額』の合計が自動計上されます。
k. 上記金額を JV 協定給与で入力している (YES/NO)	当該シートの金額を JV（共同企業体）の協定給与を用いて入力した場合は、『YES』を選択してください。 該当しない場合は、『NO』を選択してください。
1. 延 人(下段 m. の合計)	月別社員等従業員数の合計が自動算出されます。 注)『本支店支援』の項目では、『A-1' 票』シートで入力した『現場支援に要した延人数』の合計が自動計上されます。

項 目	内 容
m. 月別社員等従業員数	<p>工事の開始月から終了月まで、各月毎の勤務割合を記入してください。</p> <p>注1) 1ヶ月間、全て従事した場合を100%とし、1.00(人/月)とします。</p> <p>注2) 月の途中から従事した場合は、日割りで計算してください。</p> <p>例) 対象工事に従事した日数÷その月の出勤日数=当該勤務割合  5日(対象工事従事日数)÷23日(当月出勤日数)=0.22(人/月)  1日(対象工事従事日数)÷23日(当月出勤日数)=0.04(人/月)</p> <p>注3) 他の工事と兼務している場合は、対象工事の勤務割合で按分してください。</p> <p>例) 調査対象工事に、70%程度従事した場合: <math>70/100=0.70</math> (人/月)</p> <p>注4) 小数第2位までを入力してください。</p>

### 12-5-3 入力操作方法（4\_社員等従業員給料等シート）

## ①入力欄

入力欄が 60 列（60 人分）表示されています。左から詰めて入力してください。

**工事名**    〇〇〇〇工事

**4.社員等従業員給料等 現場管理費中の社員等従業員給料等内訳書**  
 ※直接工事の施工に従事した『労働者』は除きます。  
 ※鋼構等工場製作費（機器単体費）に係わる社員等従業員給料は「工事費」シートの「鋼構等工場製作費（機器単体費）」で計上してください。

I. 金額の合計値							A	B	C	D
11,459							45	40	38	35

工 事 期 間							技術職員	技術職員	技術職員	事務職員
始 め	和暦	令和2 年					所長	工務主任	土木係	事務系
		2 月								
終 り	和暦	令和3 年					現場代理人	監理技術者	基礎・土木	事務全般
		3 月								

a.	名 前（個人名ではなく、A、B、C等の記号を入力）					A	B	C	D
b.	年 齢					45	40	38	35
c.	職 種					技術職員	技術職員	技術職員	事務職員
d.	役 職 名					所長	工務主任	土木係	事務系
e.	現場管理作業上の分担		本支店支援			現場代理人	監理技術者	基礎・土木	事務全般
f.	平均基本給（千円）					365.0	260.0	245.3	241.6
g.	平均時間外手当（千円）					0.0	27.7	32.0	10.0
h.	平均その他手当（千円）					36.6	18.2	17.2	15.0
i.	平均給料手当料（千円）					401.6	305.9	294.5	268.6
j.	金 額（千円）		420			5,542	4,221	236	1,040
k.	上記金額をJV協定給与で入力している(YES/NO)					NO	NO	NO	NO
l.	延 入（下段の合計）（人）		15.00			13.80	13.80	0.80	3.90
m.	月別社員等従業員数（人/月）								
		令和2年	2月			0.80	0.80	0.00	0.00
			3月			1.00	1.00	0.80	0.30
			4月			1.00	1.00	0.00	0.30
			5月			1.00	1.00	0.00	0.30
			6月			1.00	1.00	0.00	0.30
			7月			1.00	1.00	0.00	0.30
			8月			1.00	1.00	0.00	0.30
			9月			1.00	1.00	0.00	0.30
			10月			1.00	1.00	0.00	0.30
			11月			1.00	1.00	0.00	0.30
			12月			1.00	1.00	0.00	0.30
		令和3年	1月			1.00	1.00	0.00	0.30
			2月			1.00	1.00	0.00	0.30
			3月			1.00	1.00	0.00	0.30
			4月						
			5月						
			6月						

黄色塗りつぶし部分：入力必要箇所  
 緑色塗りつぶし部分：黄色セルの入力に伴う自動計（入力不可）  
 その他の部分：シートの書換等を防ぐ為、入力不可にしている。  
 パスワードが要求される場合の対処方法：  
 入力箇所が間違っているためであり、指定箇所（黄色塗りつぶし部分）に入力して下さい。

60列（60人分）の入力欄が表示されています。

## ②入力期間

工事期間の始めと終りを入力してください。

**工事名**    〇〇〇〇工事

**4. 社員等従業員給料等 現場管理費中の社員等従業員給料等内訳書**

※直接工事の施工に従事した『労働者』は除きます。

※鋼橋等工場製作費(機器単体費)に係わる社員等従業員給料は「工事費」シートの「鋼橋等工場製作費(機器単体費)」で計上してください。

**I. 金額の合計値**

11,459

工 事 期 間		令和2 年	令和3 年
始	和暦	2 月	2 月
終	和暦	3 月	3 月

a.	名 前 (個人名ではなく、A、B、C等の記号を入力)	A	B	C	D	
b.	年 齢	45	40	38	35	
c.	職 種	技術職員	技術職員	技術職員	事務職員	
d.	役職名	所長	工務主任	土木係	事務系	
e.	現場管理作業上の分担	本支店支援	現場代理人	監理技術者	基礎・土木	
f.	平均基本給 (千円)	365.0	260.0	245.3	241.6	
g.	平均時間外手当 (千円)	0.0	27.7	32.0	10.0	
h.	平均その他手当 (千円)	36.6	18.2	17.2	15.0	
i.	平均給料手当料 (千円)	401.6	305.9	294.5	266.6	
j.	金 額 (千円)	420	5,542	4,221	236	
k.	上記金額をJV協定給与で入力している(YES/NO)	NO	NO	NO	NO	
l.	延 人 (下段の合計) (人)	15.00	13.80	13.80	0.80	
m.	月別社員等従業員数 (人/月)					
	令和2年	2月	0.80	0.80	0.00	0.00
		3月	1.00	1.00	0.80	0.30
		4月	1.00	1.00	0.00	0.30
		5月	1.00	1.00	0.00	0.30
		6月	1.00	1.00	0.00	0.30
		7月	1.00	1.00	0.00	0.30
		8月	1.00	1.00	0.00	0.30
		9月	1.00	1.00	0.00	0.30
		10月	1.00	1.00	0.00	241.6
		11月	1.00	1.00	0.00	0.30
		12月	1.00	1.00	0.00	0.30
		令和3年	1月	1.00	1.00	0.00
	2月		1.00	1.00	0.00	0.30
	3月		1.00	1.00	0.00	0.30
	4月					
	5月					
	6月					

黄色塗りつぶし部分：入力必要箇所

緑色塗りつぶし部分：黄色セルの入力に伴う自動計算(入力不可)

その他の部分：シートの書換等を防ぐ為、入力不可にしている。

パスワードが要求される場合の対処方法：  
入力箇所が間違っているためであり、指定箇所(黄色塗りつぶし部分)に入力して下さい。

## 12-6 「5\_現場支援」シート 現場支援に要した費用内訳

本支店等の社員が現場支援に要した費用内訳について入力します。

注1) 施工計画の検討、設計照査等のために、本支店等の社員が、現場支援をした場合に該当しますが、当該費用が本店及び支店で経理される場合は、ここでは計上しないでください。

注2) 入力欄は5列あります。左から詰めて入力してください。

注3) 該当する費用が無い場合は、次の入力シートへ進んでください。

注4) 該当する費用を入力した場合は、『金額合計』及び『延人数合計』が自動算出され、『4\_社員等従業員給料等』シートの『本支店支援』項目の『j.金額』及び『1.延人（下段の合計）』に自動計上されます。

以下の入力例を参考に、入力内容及び入力操作方法を確認して入力してください。

### 12-6-1 入力例（5\_現場支援シート）

工事名		〇〇〇〇工事		
<b>5.現場支援 本支店等の社員が現場支援に要した費用内訳書</b>				
延人数合計（人）		15.00		
金額合計（千円）		420		
<div style="border: 1px solid black; padding: 5px; margin-top: 10px;"> <p>黄色塗りつぶし部分:入力必要箇所          緑色塗りつぶし部分:黄色セルの入力に伴う自動計算(入力不可)          その他の部分:シートの手換等を防ぐ為、入力不可にしている。          パスワードが要求される場合の対処方法:          入力箇所が間違っているためであり、指定箇所(黄色塗りつぶし部分)に入力して下さい。</p> </div>				
検討内容		施工の検討		
期 間	（自）和暦	年	令和2	
		月	2	
		日	25	
	（至）和暦	年	令和3	
		月	3	
		日	10	
延人数（人）		15.00		
金額（千円）		420		

### 12-6-2 入力項目（5\_現場支援シート）

項 目	内 容
検討内容	本支店等の社員が、現場支援をした具体的な内容を入力してください。
期間（自 至）	現場支援（検討内容）に要した期間を入力してください。
延人数	現場支援（検討内容）に要した延人数を入力してください。
金 額	現場支援（検討内容）に要した金額を入力してください。

12-7 「6\_法定福利費」シート 法定福利費内訳

法定福利費内訳について入力します。

注１）調査対象工事に従事した者の各種保険料を入力してください。

注２）各種保険料は、『調査対象工事における事業主負担額』分を入力してください。

注３）合計金額は、『9\_工事費』シートの元請欄『②間接工事費（３）現場管理費 ト 法定福利費』の項目に自動計上されます。

以下の入力例を参考に、入力内容を確認して入力してください。

12-7-1 入力例（6\_法定福利費シート）

工事名		〇〇〇〇工事	
6.法定福利費 法定福利費内訳書			
法定福利費内訳		元請業者名	
		●●建設(株)	
基本情報			
1.支払い賃金総額(千円) (当該工事での賃金総額)		20,000	
2.従事者延べ人数(人) (当該工事での従事者延べ人数)		600	
3.一人一日当たりの賃金(千円/人日)		33	
4.入力確認 (一人一日当たりの賃金)		OK	
5.上記入力確認欄で確認メッセージが表示 される場合の理由			
A 労賃保険料			
1.事業主負担額(千円)		220	
2.事業の種類		道路新設事業	
3.算出方法		1:支払い賃金合計×保険料率	
4.支払い賃金合計(千円)		20,000	
5.税抜の工事請負金額(千円) (労災保険の対象となる工事請負金額)		入力不要→	
6.税抜の工事請負金額(千円) (一般事項シートでの最終工事請負金額)		449,000	
7.労務比率(%)		19%	
8.保険料率(‰)		11‰	
9.事業主負担額の自動計算値(千円)		220	
10.入力確認 (事業主負担額)		OK	
(支払い賃金合計)		OK	
(工事請負金額)		OK	
11.上記入力確認欄で確認メッセージが表示 される場合の理由			
B 雇用保険料			
1.事業主負担額(千円)		160	
2.支払い賃金合計(千円)		20,000	
3.対象者延べ人数(人)		600	
4.事業主負担額の自動計算値(千円)		8.0‰160	
5.入力確認 (事業主負担額)		OK	
(支払い賃金合計)		OK	
(対象者延べ人数)		OK	
6.上記入力確認欄で確認メッセージが表示 される場合の理由			
O 健康保険料(介護保険料含む)			
1.事業主負担額(千円)		578	
2.支払い賃金合計(千円)		10,000	
3.対象者延べ人数(人)		300	
4.事業主負担額の自動計算値(千円) 介護保険あり		5.830%583	
5.事業主負担額の自動計算値(千円) 介護保険なし		4.935%494	
6.入力確認 (事業主負担額)		OK	
(支払い賃金合計)		OK	
(対象者延べ人数)		OK	
7.上記入力確認欄で確認メッセージが表示 される場合の理由			
D 厚生年金保険料(児童手当拠出金含む)			
1.事業主負担額(千円)		1,830	
2.支払い賃金合計(千円)		20,000	
3.対象者延べ人数(人)		600	
4.事業主負担額の自動計算値(千円) 坑内員、船員		9.150%1,830	
5.事業主負担額の自動計算値(千円) 一般		9.150%1,830	
6.入力確認 (事業主負担額)		OK	
(支払い賃金合計)		OK	
(対象者延べ人数)		OK	
7.上記入力確認欄で確認メッセージが表示 される場合の理由			
E 建退共制度掛金等			
1.事業主負担額(千円)		248	
2.対象者延べ人数(人)		800	
F 船員保険料(介護保険料含む)			
1.事業主負担額(千円)		690	
2.支払い賃金合計(千円)		10,000	
3.対象者延べ人数(人)		300	
4.事業主負担額の自動計算値(千円) 介護保険あり		6.985%699	
5.事業主負担額の自動計算値(千円) 介護保険なし		6.100%610	
6.入力確認 (事業主負担額)		OK	
(支払い賃金合計)		OK	
(対象者延べ人数)		OK	
7.上記入力確認欄で確認メッセージが表示 される場合の理由			
法定福利費合計 (A1+B1+C1+D1+E1+F1)		3,726	



12-7-2 入力項目（6\_法定福利費シート）

項 目	内 容
基本情報	1. 調査対象工事における『支払い賃金総額』を入力してください。
	2. 調査対象工事における『従事者延べ人数』を入力してください。
	3. 一人一日当たりの賃金の自動計算値が表示されます。
	4. 入力確認欄には、上記自動計算値が表示されます。 ・「OK」と表示された場合は、問題ありませんので次に進んで下さい。 ・「確認メッセージ」が表示された場合は、入力内容を再確認してください。 入力内容に誤りがない場合は、メッセージが表示された理由を記入してください。
	<div>                     (一人一日当たりの賃金)                      ・「一人一日当たりの賃金が過大」と表示された場合は、『支払い賃金総額』に対して『従業者延べ人数』が少ない可能性があります。                      ・「一人一日当たりの賃金が過小」と表示された場合は、『支払い賃金総額』に対して『従業者延べ人数』が多い可能性があります。入力した値を再度確認してください。                 </div>
	5. 上記入力確認欄で「OK」以外のメッセージが表示された場合は、 <b>メッセージが表示された理由を必ず記入</b> して下さい。
A 労災保険料	1. 調査対象工事における『労災保険料』を入力してください。
	2. 調査対象工事の『事業の種類』を選択してください。 (表 6 事業の種類を参照) 『事業の種類』に該当する項目が無い場合は、『その他の建設業』を選択し、『10. 上記入力確認欄で確認メッセージが表示される場合の理由』に保険料率を入力してください。 例えば、「警備業は保険料率を〇〇%で算出している為」等。
	3. 調査対象工事の労災保険料の『算出方法』を選択してください。 1: 支払い賃金合計×保険料率 もしくは、2: (工事請負金×労務比率) ×保険料率
	4. 上記 3. で『1: 支払い賃金合計×保険料率』を選択した場合に、調査対象工事における労災保険対象の『支払い賃金合計』を入力してください。 <b>注) 上記 3. で『2: 工事請負金×労務比率) ×保険料率』を選択した場合は、入力の必要はありません。</b>
	5. 上記 3. で『2: (工事請負金×労務比率) ×保険料率』を選択した場合に、調査対象工事における労災保険の対象となる『最終工事請負金額』を入力してください。 <b>注) 上記 3. で『1: 支払い賃金合計×保険料率』を選択した場合は、入力の必要はありません。</b>
	6. 1_一般事項シートで入力した『最終工事請負金額』が表示されます。
	7. 調査対象工事における『労務比率 (%)』が表示されます。
	8. 調査対象工事における『労災保険料率 (‰)』が表示されます。
	9. 調査対象工事における労災保険料の『事業主負担額』の自動計算値が表示されます。

項 目	内 容
	<p>10. 入力確認欄には、上記自動計算値が表示されます。</p> <ul style="list-style-type: none"> <li>・「OK」と表示された場合は、問題ありません。</li> <li>・「確認メッセージ」が表示された場合は、入力内容を再確認してください。入力内容に誤りがない場合は、メッセージが表示された理由を記入してください。</li> </ul> <p>(事業主負担額)</p> <ul style="list-style-type: none"> <li>・事業主負担額の入力値が『0』または入力値と自動計算結果の乖離が大きい場合にメッセージが表示されます。『1. 事業主負担額』を再度確認してください。</li> </ul> <p>(支払い賃金合計)</p> <ul style="list-style-type: none"> <li>・3. 算出方法で『1: 支払い賃金合計×保険料率』を選択した場合に有効となります。</li> <li>・基本情報で入力した『支払い賃金総額』と本項で入力した『4. 支払い賃金合計額』が異なる場合にメッセージが表示されます。入力した金額を再度確認してください。</li> </ul> <p>(工事請負金額)</p> <ul style="list-style-type: none"> <li>・3. 算出方法で『2: (工事請負金×労務比率) ×保険料率』を選択した場合に有効となります。</li> <li>・1_一般事項シートで既に入力済みの『最終工事請負金額』と本項で入力した『5. 工事請負金額』が異なる場合にメッセージが表示されます。入力した金額を再度確認してください。</li> </ul> <p>11. 上記入力確認欄で「OK」以外のメッセージが表示された場合は、<b>メッセージが表示された理由を必ず記入</b>して下さい。</p>
B 雇用保険料	<p>1. 調査対象工事における『直働及び日雇労働者雇用保険料事業主負担額』及び『現場従業員雇用保険料事業主負担額』を入力してください。</p> <p>2. 調査対象工事における雇用保険対象の『支払い賃金合計』を入力してください。</p> <p>3. 調査対象工事における雇用保険対象の『対象者延べ人数』を入力してください。</p> <p>4. 調査対象工事における雇用保険料の『事業主負担額』の自動計算値が表示されます。</p> <p>5. 入力確認欄には、上記自動計算値が表示されます。</p> <ul style="list-style-type: none"> <li>・「OK」と表示された場合は、問題ありません。</li> <li>・「確認メッセージ」が表示された場合は、入力内容を再確認してください。入力内容に誤りがない場合は、メッセージが表示された理由を記入してください。</li> </ul> <p>(事業主負担額)</p> <ul style="list-style-type: none"> <li>・事業主負担額の入力値が『0』または入力値と自動計算結果の乖離が大きい場合にメッセージが表示されます。『1. 事業主負担額』を再度確認してください。</li> </ul> <p>(支払い賃金合計)</p> <ul style="list-style-type: none"> <li>・基本情報で入力した『支払い賃金総額』と本項で入力した『2. 支払賃金合計額』が異なる場合にメッセージが表示されます。入力した金額を再度確認してください。</li> </ul> <p>(対象延べ人数)</p>

項 目	内 容			
	<p>・基本情報で入力した『従事者延べ人数』と本項で入力した『3. 対象者延べ人数』が異なる場合にメッセージが表示されます。入力した人数を再度確認してください。</p>			
	<p>6. 上記入力確認欄で「OK」以外のメッセージが表示された場合は、<b>メッセージが表示された理由を必ず記入</b>して下さい。</p>			
C 健康保険料 (介護保険料含む)	<p>1. 調査対象工事における現場従業員健康保険料（介護保険料含む）の『事業主負担額』を入力してください。</p>			
	<p>2. 調査対象工事における健康保険対象の『支払い賃金合計』を入力してください。</p>			
	<p>3. 調査対象工事における健康保険対象の『対象者延べ人数』を入力してください。</p>			
	<p>4. 調査対象工事における介護保険料を含む『事業主負担額』の自動計算値が表示されます。</p>			
	<p>5. 調査対象工事における介護保険料を含まない『事業主負担額』の自動計算値が表示されます。</p>			
	<p>6. 入力確認欄には、上記自動計算値が表示されます。</p> <p>・「OK」と表示された場合は、問題ありません。</p> <p>・「確認メッセージ」が表示された場合は、入力内容を再確認してください。入力内容に誤りがない場合は、メッセージが表示された理由を記入してください。</p>			
	<p>(事業主負担額)</p> <p>・事業主負担額の入力値が『0』または入力値と自動計算結果の乖離が大きい場合にメッセージが表示されます。『1. 事業主負担額』を再度確認してください。</p>			
	<p>(支払い賃金合計)</p> <p>・基本情報で入力した『支払い賃金総額』と、C 健康保険料およびF 船員保険料の支払い賃金『合計額』が異なる場合にメッセージが表示されます。入力した金額を再度確認してください。</p>			
	<p>(対象延べ人数)</p> <p>・基本情報で入力した『従事者延べ人数』と、C 健康保険料およびF 船員保険料の対象者延べ人数の『合計』が異なる場合にメッセージが表示されます。入力した人数を再度確認してください。</p> <p>(理由入力例)</p> <table border="1"> <tr> <td>(対象者延べ人数)</td><td>C.3対象者延べ人数(健康保険)「1000」とF.3対象者延べ人数(船員保険)「500」の合計が基本情報の従事者延べ人数「2000」と整合していません。入力値を確認してください。</td></tr> <tr> <td>7.上記入力確認欄で確認メッセージが表示される場合の理由</td><td>延べ人数2000人中500人分は、国民健康保険に加入しており、事業主負担の適用外となるため。</td></tr> </table>	(対象者延べ人数)	C.3対象者延べ人数(健康保険)「1000」とF.3対象者延べ人数(船員保険)「500」の合計が基本情報の従事者延べ人数「2000」と整合していません。入力値を確認してください。	7.上記入力確認欄で確認メッセージが表示される場合の理由
(対象者延べ人数)	C.3対象者延べ人数(健康保険)「1000」とF.3対象者延べ人数(船員保険)「500」の合計が基本情報の従事者延べ人数「2000」と整合していません。入力値を確認してください。			
7.上記入力確認欄で確認メッセージが表示される場合の理由	延べ人数2000人中500人分は、国民健康保険に加入しており、事業主負担の適用外となるため。			
<p>7. 上記入力確認欄で「OK」以外のメッセージが表示された場合は、<b>メッセージが表示された理由を必ず記入</b>して下さい。</p>				

項 目	内 容
D 厚生年金保険料 (児童手当拠出金含む)	1. 調査対象工事における現場従業員厚生年金保険料の『事業主負担額』を入力してください。
	2. 調査対象工事における厚生年金保険料対象の『支払い賃金合計』を入力してください。
	3. 調査対象工事における厚生年金保険料対象の『対象者延べ人数』を入力してください。
	4. 調査対象工事における坑内員、船員の厚生年金保険料の『事業主負担額』の自動計算値が表示されます。
	5. 調査対象工事における一般作業員の厚生年金保険料の『事業主負担額』の自動計算値が表示されます。
	6. 入力確認欄には、上記自動計算値が表示されます。 ・「OK」と表示された場合は、問題ありません。 ・「確認メッセージ」が表示された場合は、入力内容を再確認してください。 入力内容に誤りがない場合は、メッセージが表示された理由を記入してください。
	<div>(事業主負担額)</div> <ul style="list-style-type: none"> <li>・事業主負担額の入力値が『0』または入力値と自動計算結果の乖離が大きい場合にメッセージが表示されます。『1. 事業主負担額』を再度確認してください。</li> </ul> <div>(支払い賃金合計)</div> <ul style="list-style-type: none"> <li>・基本情報で入力した『支払い賃金総額』と、C 健康保険料および F 船員保険料の支払い賃金『合計額』が異なる場合にメッセージが表示されます。入力した金額を再度確認してください。</li> </ul> <div>(対象延べ人数)</div> <ul style="list-style-type: none"> <li>・基本情報で入力した『従事者延べ人数』と本項で入力した『3. 対象者延べ人数』が異なる場合にメッセージが表示されます。入力した人数を再度確認してください。</li> </ul>
	7. 上記入力確認欄で「OK」以外のメッセージが表示された場合は、 <b>メッセージが表示された理由を必ず記入</b> して下さい。
E 建退共制度掛金等 注) 元請者のみ	1. 調査対象工事における建設業退職金共済組合掛金の『事業主負担額』を入力してください。
	2. 調査対象工事における建設業退職金共済組合掛金等の『対象者延べ人数』を入力してください。

項 目	内 容
F 船員保険料 (介護保険料含む)	1. 調査対象工事における船員保険料（介護保険料含む）の『事業主負担額』を入力してください。
	2. 調査対象工事における船員保険料対象の『支払い賃金合計』を入力してください。
	3. 調査対象工事における船員保険料対象の『対象者延べ人数』を入力してください。
	4. 調査対象工事における介護保険料を含む『事業主負担額』の自動計算値が表示されます。
	5. 調査対象工事における介護保険料を含まない『事業主負担額』の自動計算値が表示されます。
	6. 入力確認欄には、上記自動計算値が表示されます。 ・「OK」と表示された場合は、問題ありません。 ・「確認メッセージ」が表示された場合は、入力内容を再確認してください。 入力内容に誤りがない場合は、メッセージが表示された理由を記入してください。
	(事業主負担額) ・事業主負担額の入力値が『0』または入力値と自動計算結果の乖離が大きい場合にメッセージが表示されます。『1. 事業主負担額』を再度確認してください。
	(支払い賃金合計) ・基本情報で入力した『支払い賃金総額』と、F 船員保険料および C 健康保険料の支払い賃金『合計額』が異なる場合にメッセージが表示されます。入力した金額を再度確認してください。
	(対象延べ人数) ・基本情報で入力した『従事者延べ人数』と、F 船員保険料および C 健康保険料の対象者延べ人数の『合計』が異なる場合にメッセージが表示されます。入力した人数を再度確認してください。
	7. 上記入力確認欄で「OK」以外のメッセージが表示された場合は、 <b>メッセージが表示された理由を必ず記入</b> して下さい。
合計：A+B+C+D+E+F	「A～F」までの合計額が自動算出されます。

注 1) 法定保険料の算定式は、目安です。

法定保険料の入力に際しては、調査対象工事において実際に要した法定保険料（事業主負担額）を入力してください。

注 2) 法定保険料を年払いで処理している場合は、下記の式により算出して入力しても構いません。

入力する法定保険料＝年間支払い金額×（当該現場請負金額／年間売上高金額）

注 3) 厚生年金上乗せ給付分（厚生年金基金、個人事業主の国民年金基金等）がある場合は、『②間接工事費（3）現場管理費 チ 福利厚生費』（P. 78 参照）に計上してください。

注 4) 個人事業主の場合について

①労災保険（特別加入）は、『A 労災保険料』に計上してください。

②国民健康保険料は、『C 健康保険料（介護保険料含む）』に計上してください。

③国民年金は、『D 厚生年金保険料（児童手当拠出金含む）』に計上してください

注 5) 労災保険で還付金がある場合は、差し引いてください。

注 6) 中小企業退職金共済法掛金事業主負担額がある場合は、『②間接工事費（3）現場管理費 ホ 退職金』（P. 77 参照）に計上してください。

表 6 事業の種類

事業の種類
水力発電施設、ずい道等新設事業
道路新設事業
舗装工事業
鉄道又は軌道新設事業
建築事業(既設建築物設備工事業を除く)
既設建築物設備工事業
機械装置の組立て又は据付けの事業 (組立て又は取付けに関するもの)
機械装置の組立て又は据付けの事業(その他のもの)
その他の建設事業



## 12-8 「7\_労務管理費」シート 労務管理費内訳

**現場管理費中の労務管理費内訳について入力します。**

注1) 賃金（労務単価）以外に、現場労働者に係る費用の内訳を入力してください。

注2) 合計金額は、『9\_工事費』シートの元請欄『②間接工事費 (3) 現場管理費 イ 労務管理費』の項目に自動計上されます。

以下の入力例を参考に、入力内容を確認して入力してください。

### 12-8-1 入力例（7\_労務管理費シート）

工 事 名		〇〇〇〇航空	
7.労務管理費 現場管理費中の労務管理費			
当該工事の労務管理費をaからeに入力してください。			
現場労働者にかかわる			金額単位:千円 元請負業者
費 用		内 容	
		●●航空(株)	
a. 募集・解散費	労働者の赴任手当 労働者の帰省旅費 労働者の解散手当		112
b. 慰安・娯楽・厚生費	労働者の慰安旅行費 労働者の慰安会費用 労働者の慶弔金		59
c. 作業被服費	作業用具、作業服の費用 (但し、工事費に含めている場合は除く)		62
d. 賃金以外の食事、通勤等に要する費用	労働者の食事補助、交通費の支給 * マイクロバス等の送迎は、共通仮設費の営繕費(労働者送迎費)に記入		150
e. 災害時負担費用	労働者の看護費、見舞金 * 労災保険等に給付以外の費用		0
当該工事労務管理費		a+b+c+d+e	
		383	
黄色塗りつぶし部分 : 入力必要箇所 緑色塗りつぶし部分 : 黄色セルの入力に伴う自動計算 (入力不可) その他の部分 : シートの書換等を防ぐ為、入力不可にしている。 パスワードが要求される場合の対処方法 : 入力箇所が間違っているためであり、指定箇所 (黄色塗りつぶし部分) に入力して下さい。			

### 12-8-2 入力項目（7\_労務管理費シート）

項 目	内 容
a. 募集・解散費	調査対象工事における労働者の『赴任手当』、『帰省旅費』及び『解散手当』の合計額を入力してください。
b. 慰安・娯楽・厚生費	調査対象工事における労働者の『慰安旅行費』、『慰安会費用』及び『慶弔金』の合計額を入力してください。
c. 作業被服費	調査対象工事における労働者の『作業用具の費用』及び『作業服の費用』の合計額を入力してください。 注) 直接工事費及び共通仮設費に含まれない『作業用具』及び『作業用被服』の費用を計上してください。
d. 賃金以外の食事、通勤時に要する費用	調査対象工事における労働者の『早出、残業時の食事費(事業主負担分)』、『食事補助費』及び『支給した交通費』の合計額を入力してください。 注) マイクロバス等の送迎費用は、『②間接工事費(1) 共通仮設費 ト 営繕費 D 労働者送迎費』に計上してください。
e. 災害時負担費用	調査対象工事における労働者の『看護費』及び『見舞金』等の合計額を入力してください。 注) 労災保険等による給付以外の災害時に事業主が負担した費用を計上してください。

12-9 「8-1\_機器材運搬費」シート 機器材の運搬費内訳

運搬費（機器材等の搬入・搬出、現場内小運搬並びに日々回送の費用）内訳について入力します。

注1) 工事施工に必要な機器材等の搬入・搬出現場内小運搬、並びに日々回送に要した費用を入力してください。

注2) 機器材の運搬距離が片道 50km 以上のものがある場合は、運搬機器材の名称、運搬距離、運搬開始地点（都道府県・市町村）を入力して下さい。

注3) 入力金額は、『9\_工事費』シートの元請欄『②間接工事費 (1) 共通仮設費 イ 運搬費 A 機  
器材』の項目に自動計上されます。

以下の入力例を参考に、入力内容を確認して入力してください。

12-9-1 入力例 (8-1\_機器材運搬費シート)

[illegible]



12-9-2 入力項目（8-1\_機器材運搬費シート）

項 目	内 容
1) 仮設材①	型枠材、足場材、支保材（パイプサポート支保、枠組支保（くさび結合支保））の搬入・搬出、現場内小運搬並びに日々回送に要した費用を入力してください。 <b>注）橋梁架設に使用する枠組支保材（くさび結合支保工）の搬入・搬出、現場内小運搬並びに日々回送に要した費用は、本項目に計上してください。</b>
2) 仮設材②	鋼矢板、H形鋼、覆工板等の搬入・搬出、現場内小運搬並びに日々回送に要した費用を入力してください。
3) 仮設材③	排砂管、トレミー管等の搬入・搬出、現場内小運搬並びに日々回送に要した費用を入力してください。
4) 敷鉄板①	粉体噴射攪拌工足場材（敷鉄板）、スラリー攪拌工足場材（敷鉄板）、橋梁架設工ベント基礎（敷鉄板）等の搬入・搬出、現場内小運搬並びに日々回送に要した費用を入力してください。
5) 敷鉄板②	建設機械・架設に直接関わらない、軟弱地盤上で使用する仮道用の敷鉄板の搬入・搬出、現場内小運搬並びに日々回送に要した費用を入力してください。
6) 敷鉄板③	『4) 敷鉄板①』及び『5) 敷鉄板②』以外で発生した敷鉄板の搬入・搬出、現場内小運搬並びに日々回送に要した費用を入力してください。
7) 敷鉄板④	発注者が <b>積上げ分として計上している敷鉄板</b> の搬入・搬出、現場内小運搬並びに日々回送に要した費用を入力してください。 例）発注者が敷鉄板設置撤去工等で積上げた敷鉄板
8) 橋梁等架設支保工	基礎用鋼板鋼矢板、支柱支保材、支柱受け台H形鋼等の搬入・搬出、現場内小運搬並びに日々回送に要した費用を入力してください。 <b>注）架設支保基礎用の鋼矢板及びH形鋼の搬入、搬出並びに現場内小運搬に要した費用は、本項目に計上してください。</b>
9) 橋梁用架設タワー等	PC橋片持ち架設工（作業車）、橋梁ベント、鋼橋架設工ケーブルクレーン設備（鉄塔等）、鋼橋架設工ケーブルエレクション設備（鉄塔等）、その他架設用タワーの搬入・搬出、現場内小運搬並びに日々回送に要した費用を入力してください。
10) 橋梁用架設桁設備	架設桁、手延機、桁吊装置の搬入・搬出、現場内小運搬並びに日々回送に要した費用を入力してください。
11) 積み込み取り卸し費	『2) 仮設材②の鋼矢板、H形鋼、覆工板等』、『7) 敷鉄板④の敷鉄板』及び『8) 橋梁等架設支保工の基礎用鋼矢板、またはH形鋼』の積み込み取り卸しに要した費用を入力してください。
12) トンネル用スライドセントル	トンネル用スライドセントルの搬入・搬出、現場内小運搬並びに日々回送に要した費用を入力してください。
13) その他①	上記「1～12）」以外の機器材の搬入・搬出、現場内小運搬並びに日々回送に要した費用を入力してください。 <b>注）発注者が積上げ分として計上としている費用を入力してください。</b>
14) その他②	上記「1～13）」以外で要した費用。例）ダンプカー用泥落とし
合計	「1）～14）」の合計額が自動算出されます

# 12-10 「8-2\_建設機械Ⅰ」シート 建設機械Ⅰの運搬費内訳

**運搬費（建設機械Ⅰの運搬に係る費用）内訳について入力します。**

注１）工事施工に必要な『建設機械Ⅰ』の運搬に要した費用を入力してください。

『建設機械Ⅰ』とは、運搬する建設機械の大きさ、種類、または運搬方法により、**入力項目を分類したものです。**

**後述の入力内容を参照し、対象となる入力項目に注意して入力してください。**

注２）該当する費用が無い場合は、入力する必要はありません。

次の入力シートへ進んでください。

注３）該当する『建設機械Ⅰ』の全数について入力してください。

注４）入力金額は、『9\_工事費』シートの元請欄『②間接工事費（１）共通仮設費 イ 運搬費 B 建設機械Ⅰ』の項目に自動計上されます。

以下の入力例を参考に、入力内容及び入力操作方法を確認して入力してください。

## 12-10-1 入力例（8-2\_建設機械Ⅰシート）

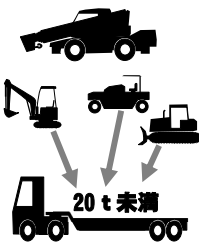
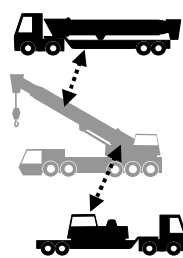

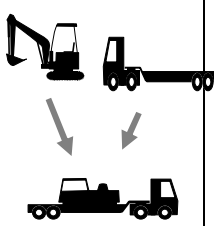
工事名		○○○○工事	
8-2.建設機械Ⅰ 運搬費についての調査票			
B:建設機械Ⅰの運搬に係る費用			
合計欄			
金額単位:千円			
元請負業者			
●建設(他)			
項目	B-1	B-2	B-3
	質量20t未満の建設機械の運搬	質量20t以上の建設機械の運搬(自走、日々回送及び現場内小運搬)	トラッククレーン(油圧伸縮ジブ型20~50t系)及びクレーンクレーン(油圧伸縮ジブ型20~50t系)の分組・積込み及び積降
	B-4	B-5	総合計
	トラッククレーン(油圧伸縮ジブ型50t以上)及びクレーンクレーン(油圧伸縮ジブ型50t以上)の運搬(現場内小運搬)	重建設機械(重建設機械を含む)の運搬(日々回送)	
1)貨物自動車等による運搬	バックアップ機械を含まない 運搬費(千円) 内分組立費 運搬距離(Km) 運搬回数(回) バックアップ機械のみ 運搬費(千円) 内分組立費 運搬距離(Km) 運搬回数(回)	100 0 20.0 2 0 0 0 0 0	0 0 0 0 400 0 800.0 10
2)自走による運搬	バックアップ機械を含まない 運搬費(千円) 内分組立費 運搬距離(Km) 運搬回数(回) バックアップ機械のみ 運搬費(千円) 内分組立費 運搬距離(Km) 運搬回数(回)	0 0 0 0 0 0 0 0 0	0 0 0 0 0 0 0 0 0
3)日々回送による運搬	バックアップ機械を含まない 運搬費(千円) 内分組立費 運搬距離(Km) 運搬回数(回) バックアップ機械のみ 運搬費(千円) 内分組立費 運搬距離(Km) 運搬回数(回)	0 0 0 0 0 0 0 0 0	0 0 0 0 0 0 0 0 0
4)現場内小運搬	バックアップ機械を含まない 運搬費(千円) 内分組立費 運搬距離(Km) 運搬回数(回) バックアップ機械のみ 運搬費(千円) 内分組立費 運搬距離(Km) 運搬回数(回)	0 0 0 0 0 0 0 0 0	0 0 0 0 0 0 0 0 0
5)合計金額	運搬費(千円) 内分組立費	100 0	400 0
建設機械①	建設機械名	ブルドーザ ブルドーザ 8~20t	クレーン等の他の建設機械 クレーンクレーン 圧縮伸縮自走型50t系
機械本体質量(t)	規格	15.0	39.0
1)貨物自動車等による運搬	バックアップ機械を含まない 運搬費(千円) 内分組立費 運搬距離(Km) 運搬回数(回) バックアップ機械のみ 運搬費(千円) 内分組立費 運搬距離(Km) 運搬回数(回)	100 0 20.0 2 0 0 0 0 0	0 0 0 0 400 0 800.0 10
2)自走による運搬	バックアップ機械を含まない 運搬費(千円) 内分組立費 運搬距離(Km) 運搬回数(回) バックアップ機械のみ 運搬費(千円) 内分組立費 運搬距離(Km) 運搬回数(回)	0 0 0 0 0 0 0 0 0	0 0 0 0 0 0 0 0 0
3)日々回送による運搬	バックアップ機械を含まない 運搬費(千円) 内分組立費 運搬距離(Km) 運搬回数(回) バックアップ機械のみ 運搬費(千円) 内分組立費 運搬距離(Km) 運搬回数(回)	0 0 0 0 0 0 0 0 0	0 0 0 0 0 0 0 0 0
4)現場内小運搬	バックアップ機械を含まない 運搬費(千円) 内分組立費 運搬距離(Km) 運搬回数(回) バックアップ機械のみ 運搬費(千円) 内分組立費 運搬距離(Km) 運搬回数(回)	0 0 0 0 0 0 0 0 0	0 0 0 0 0 0 0 0 0
5)合計金額	運搬費(千円) 内分組立費	100 0	400 0

項目①

項目②

項目③

12-10-2 入力項目（8-2\_建設機械Ⅰシート）

項 目	内 容
①	<p><b>入力の分類</b></p> <p>注）運搬する建設機械の大きさ、種類、運搬方法により、入力する項目が下記の5項目（B-1～B-5）に分類されます。</p> <p><b>下記の入力内容を参照し、対象となる入力項目に注意して入力してください。</b></p> <p><b>※日々回送：</b>現場内に建設機械を存置できずに、日々基地等への運搬に要する費用</p> <p><b>現場内小運搬：</b>現場内（現場外へ搬出を行わない）での運搬に要する費用</p>
	<p>B-1</p>  <p><b>質量 20t 未満の建設機械の運搬</b>（貨物自動車等による運搬、自走による運搬、日々回送による運搬、現場内小運搬）について入力してください。（分解、組立を含みます。）</p>
	<p>B-2</p>  <p><b>質量 20t 以上の建設機械の運搬</b>（自走による運搬、日々回送による運搬、現場内小運搬）について入力してください。（分解、組立を含みます。）</p> <p>注1）トラッククレーンラチスジブ型 25t 吊及び油圧伸縮ジブ型 80t 以上の自走による運搬については、『8-3_建設機械Ⅱ』シートの項目『C-2』に入力してください。</p> <p>注2）質量 20t 以上の建設機械の現場内小運搬のうち、特殊な現場条件等により分解・組立を必要とした場合の分解組立費は、『8-3_建設機械Ⅱ』シートの項目『C-3』に入力してください。</p>
	<p>B-3</p>  <p><b>トラッククレーン（油圧伸縮ジブ型 20～50t 吊）及びラフテレーンクレーン（油圧伸縮ジブ型 20～70t 吊）の分解、組立及び輸送</b>について入力してください。</p>
	<p>B-4</p>  <p><b>トラッククレーン（ラチスジブ型 25t 吊及び油圧伸縮ジブ型 80t 以上）の運搬（現場内小運搬）</b>について入力してください。</p>
	<p>B-5</p>  <p><b>重建設機械（重建設機械を含む）の運搬（日々回送）</b>について入力してください。</p> <p>※重建設機械については次頁の表を参考にしてください。</p>

項 目	内 容	
②	『建設機械Ⅰの運搬に係る費用』について、各項目に入力した合計値が自動算出されます。	
③	建設機械名	該当する機械名を選択してください。 注) 各分類の『その他（機械名フリー入力）』を選択した場合は、具体的な『機械本体名』を入力（上書き）してください。
	規格	選択した機械本体の規格（『数値』及び『単位』）を入力してください。
	機械本体質量	選択した機械本体の質量を入力してください。

【参考】重建設機械の区分・規格

機 械 区 分	適 用 建 設 機 械
ブ ル ド ー ザ	ブルドーザ（リッパ装置付を含む） 普通 21 t 級以上～63 t 級以下 湿地 20 t 級以上～28 t 級以下
バ ッ ク ホ ウ 系	バックホウ（超ロングアーム型は除く） 山積 1.0m <sup>3</sup> 以上～2.1m <sup>3</sup> 以下（平積 0.7m <sup>3</sup> 以上～1.5m <sup>3</sup> 以下） 油圧クラムシェル・テレスコピック 平積 0.4m <sup>3</sup> 以上～0.6m <sup>3</sup> 以下
ク ロ ー ラ ク レ ー ン 系	クローラクレーン [油圧駆動式ウインチ・ラチスジブ型・ 機械駆動式ウインチ・ラチスジブ型] 吊り能力 16t 以上～300t 以下 クラムシェル [油圧ロープ式・機械ロープ式] 平積 0.6m <sup>3</sup> 以上～3.0m <sup>3</sup> 以下 パイプロハンマ [クローラクレーン・油圧駆動式ウインチ・ラチスジブ型・50～55t 吊]
ト ラ ッ ク ク レ ー ン 系	トラッククレーン[油圧伸縮ジブ型] オールテレーンクレーン[油圧伸縮ジブ型] 吊り能力 80 t 以上～550 t 以下
ク ロ ー ラ 式 杭 打 機	ディーゼルハンマ（防音カバー装置を除く） 油圧ハンマ アースオーガ（二軸同軸式を含む） ディーゼルハンマ・アースオーガ併用 モンケン・アースオーガ併用 鋼管ソイルセメント杭打機 アースオーガ併用圧入杭打機 アースオーガ中掘式 機械質量 20 t 以上～150 t 以下
オ ー ル ケ ー シ ン グ 掘 削 機	オールケーシング掘削機 [クローラ式] 掘削径 2,000 mm以下 オールケーシング掘削機 [スキッド式] 掘削径 2,000 mm以下
地 盤 改 良 機 械	中層混合処理機 機械質量 20 t 以上～120 t 以下
	サンドパイル打機 粉体噴射攪拌機（付属機器を除く） 深層混合処理機 ペーパードレーン打機 機械質量 20 t 以上～180 t 以下
ト ン ネ ル 用 機 械	自由断面トンネル掘削機 ドリルジャンボ コンクリート吹付機 機械質量 20 t 以上～60 t 以下

項 目	内 容								
③	1)-1 貨物自動車等による運搬（バックアップ機械を含まない）								
	<table border="1"> <tr> <td>運搬費（千円）</td><td>選択した機械の『貨物自動車等による運搬』に要した費用の合計額を入力してください。 <b>注）『分解組立費』を含めた金額を入力してください。</b></td></tr> <tr> <td>運搬距離（km）</td><td>選択した機械の『貨物自動車等による運搬』に要した運搬距離の合計（<b>延べ運搬距離</b>）を入力してください。</td></tr> <tr> <td>運搬回数（回）</td><td>選択した機械の『貨物自動車等による運搬』に要した運搬回数の合計（<b>延べ運搬回数</b>）を入力してください。（運搬片道を1回とします。）</td></tr> </table>	運搬費（千円）	選択した機械の『貨物自動車等による運搬』に要した費用の合計額を入力してください。 <b>注）『分解組立費』を含めた金額を入力してください。</b>	運搬距離（km）	選択した機械の『貨物自動車等による運搬』に要した運搬距離の合計（ <b>延べ運搬距離</b> ）を入力してください。	運搬回数（回）	選択した機械の『貨物自動車等による運搬』に要した運搬回数の合計（ <b>延べ運搬回数</b> ）を入力してください。（運搬片道を1回とします。）		
	運搬費（千円）	選択した機械の『貨物自動車等による運搬』に要した費用の合計額を入力してください。 <b>注）『分解組立費』を含めた金額を入力してください。</b>							
	運搬距離（km）	選択した機械の『貨物自動車等による運搬』に要した運搬距離の合計（ <b>延べ運搬距離</b> ）を入力してください。							
	運搬回数（回）	選択した機械の『貨物自動車等による運搬』に要した運搬回数の合計（ <b>延べ運搬回数</b> ）を入力してください。（運搬片道を1回とします。）							
	1)-2 貨物自動車等による運搬（バックアップ機械のみ）								
	<table border="1"> <tr> <td>運搬費（千円）</td><td>選択した機械の『貨物自動車等による運搬』に要した費用の合計額を入力してください。 <b>注）『分解組立費』を含めた金額を入力してください。</b></td></tr> <tr> <td>内分解組立費</td><td>選択した機械の『貨物自動車等による運搬』のうち、『分解組立』に要した費用の合計額を入力してください。</td></tr> <tr> <td>運搬距離（km）</td><td>選択した機械の『貨物自動車等による運搬』に要した運搬距離の合計（<b>延べ運搬距離</b>）を入力してください。</td></tr> <tr> <td>運搬回数（回）</td><td>選択した機械の『貨物自動車等による運搬』に要した運搬回数の合計（<b>延べ運搬回数</b>）を入力してください。（運搬片道を1回とします。）</td></tr> </table>	運搬費（千円）	選択した機械の『貨物自動車等による運搬』に要した費用の合計額を入力してください。 <b>注）『分解組立費』を含めた金額を入力してください。</b>	内分解組立費	選択した機械の『貨物自動車等による運搬』のうち、『分解組立』に要した費用の合計額を入力してください。	運搬距離（km）	選択した機械の『貨物自動車等による運搬』に要した運搬距離の合計（ <b>延べ運搬距離</b> ）を入力してください。	運搬回数（回）	選択した機械の『貨物自動車等による運搬』に要した運搬回数の合計（ <b>延べ運搬回数</b> ）を入力してください。（運搬片道を1回とします。）
	運搬費（千円）	選択した機械の『貨物自動車等による運搬』に要した費用の合計額を入力してください。 <b>注）『分解組立費』を含めた金額を入力してください。</b>							
	内分解組立費	選択した機械の『貨物自動車等による運搬』のうち、『分解組立』に要した費用の合計額を入力してください。							
	運搬距離（km）	選択した機械の『貨物自動車等による運搬』に要した運搬距離の合計（ <b>延べ運搬距離</b> ）を入力してください。							
	運搬回数（回）	選択した機械の『貨物自動車等による運搬』に要した運搬回数の合計（ <b>延べ運搬回数</b> ）を入力してください。（運搬片道を1回とします。）							
	2)-1 自走による運搬（バックアップ機械を含まない）								
	<table border="1"> <tr> <td>運搬費（千円）</td><td>選択した機械の『自走による運搬』に要した費用の合計額を入力してください。 <b>注）『分解組立費』を含めた金額を入力してください。</b></td></tr> <tr> <td>内分解組立費</td><td>選択した機械の『自走による運搬』のうち、『分解組立』に要した費用の合計額を入力してください。</td></tr> <tr> <td>運搬距離（km）</td><td>選択した機械の『自走による運搬』に要した運搬距離の合計（<b>延べ運搬距離</b>）を入力してください。</td></tr> <tr> <td>運搬回数（回）</td><td>選択した機械の『自走による運搬』に要した運搬回数の合計（<b>延べ運搬回数</b>）を入力してください。（運搬片道を1回とします。）</td></tr> </table>	運搬費（千円）	選択した機械の『自走による運搬』に要した費用の合計額を入力してください。 <b>注）『分解組立費』を含めた金額を入力してください。</b>	内分解組立費	選択した機械の『自走による運搬』のうち、『分解組立』に要した費用の合計額を入力してください。	運搬距離（km）	選択した機械の『自走による運搬』に要した運搬距離の合計（ <b>延べ運搬距離</b> ）を入力してください。	運搬回数（回）	選択した機械の『自走による運搬』に要した運搬回数の合計（ <b>延べ運搬回数</b> ）を入力してください。（運搬片道を1回とします。）
	運搬費（千円）	選択した機械の『自走による運搬』に要した費用の合計額を入力してください。 <b>注）『分解組立費』を含めた金額を入力してください。</b>							
	内分解組立費	選択した機械の『自走による運搬』のうち、『分解組立』に要した費用の合計額を入力してください。							
	運搬距離（km）	選択した機械の『自走による運搬』に要した運搬距離の合計（ <b>延べ運搬距離</b> ）を入力してください。							
	運搬回数（回）	選択した機械の『自走による運搬』に要した運搬回数の合計（ <b>延べ運搬回数</b> ）を入力してください。（運搬片道を1回とします。）							
	2)-2 自走による運搬（バックアップ機械のみ）								
	<table border="1"> <tr> <td>運搬費（千円）</td><td>選択した機械の『自走による運搬』に要した費用の合計額を入力してください。 <b>注）『分解組立費』を含めた金額を入力してください。</b></td></tr> <tr> <td>内分解組立費</td><td>選択した機械の『自走による運搬』のうち、『分解組立』に要した費用の合計額を入力してください。</td></tr> <tr> <td>運搬距離（km）</td><td>選択した機械の『自走による運搬』に要した運搬距離の合計（<b>延べ運搬距離</b>）を入力してください。</td></tr> <tr> <td>運搬回数（回）</td><td>選択した機械の『自走による運搬』に要した運搬回数の合計（<b>延べ運搬回数</b>）を入力してください。（運搬片道を1回とします。）</td></tr> </table>	運搬費（千円）	選択した機械の『自走による運搬』に要した費用の合計額を入力してください。 <b>注）『分解組立費』を含めた金額を入力してください。</b>	内分解組立費	選択した機械の『自走による運搬』のうち、『分解組立』に要した費用の合計額を入力してください。	運搬距離（km）	選択した機械の『自走による運搬』に要した運搬距離の合計（ <b>延べ運搬距離</b> ）を入力してください。	運搬回数（回）	選択した機械の『自走による運搬』に要した運搬回数の合計（ <b>延べ運搬回数</b> ）を入力してください。（運搬片道を1回とします。）
	運搬費（千円）	選択した機械の『自走による運搬』に要した費用の合計額を入力してください。 <b>注）『分解組立費』を含めた金額を入力してください。</b>							
内分解組立費	選択した機械の『自走による運搬』のうち、『分解組立』に要した費用の合計額を入力してください。								
運搬距離（km）	選択した機械の『自走による運搬』に要した運搬距離の合計（ <b>延べ運搬距離</b> ）を入力してください。								
運搬回数（回）	選択した機械の『自走による運搬』に要した運搬回数の合計（ <b>延べ運搬回数</b> ）を入力してください。（運搬片道を1回とします。）								
3)-1 日々回送による運搬（バックアップ機械を含まない） （現場内に機械を存置できず回送の必要があった場合です。） ※貨物自動車等による日々回送の費用は、こちらに入力してください。									
<table border="1"> <tr> <td>運搬費（千円）</td><td>選択した機械の『日々回送による運搬』に要した費用の合計額を入力してください。 <b>注）『分解組立費』を含めた金額を入力してください。</b></td></tr> <tr> <td>内分解組立費</td><td>選択した機械の『日々回送による運搬』のうち、『分解組立』に要した費用の合計額を入力してください。</td></tr> <tr> <td>運搬距離（km）</td><td>選択した機械の『日々回送による運搬』に要した運搬距離の合計（<b>延べ運搬距離</b>）を入力してください。</td></tr> <tr> <td>運搬回数（回）</td><td>選択した機械の『日々回送による運搬』に要した運搬回数の合計（<b>延べ運搬回数</b>）を入力してください。（運搬片道を1回とします。）</td></tr> </table>	運搬費（千円）	選択した機械の『日々回送による運搬』に要した費用の合計額を入力してください。 <b>注）『分解組立費』を含めた金額を入力してください。</b>	内分解組立費	選択した機械の『日々回送による運搬』のうち、『分解組立』に要した費用の合計額を入力してください。	運搬距離（km）	選択した機械の『日々回送による運搬』に要した運搬距離の合計（ <b>延べ運搬距離</b> ）を入力してください。	運搬回数（回）	選択した機械の『日々回送による運搬』に要した運搬回数の合計（ <b>延べ運搬回数</b> ）を入力してください。（運搬片道を1回とします。）	
運搬費（千円）	選択した機械の『日々回送による運搬』に要した費用の合計額を入力してください。 <b>注）『分解組立費』を含めた金額を入力してください。</b>								
内分解組立費	選択した機械の『日々回送による運搬』のうち、『分解組立』に要した費用の合計額を入力してください。								
運搬距離（km）	選択した機械の『日々回送による運搬』に要した運搬距離の合計（ <b>延べ運搬距離</b> ）を入力してください。								
運搬回数（回）	選択した機械の『日々回送による運搬』に要した運搬回数の合計（ <b>延べ運搬回数</b> ）を入力してください。（運搬片道を1回とします。）								



項 目	内 容
③	3)-2 日々回送による運搬（バックアップ機械のみ） （現場内に機械を存置できず回送の必要があった場合です。） ※貨物自動車等による日々回送の費用は、こちらに入力してください。
	運搬費（千円） 選択した機械の『日々回送による運搬』に要した費用の合計額を入力してください。 注）『分解組立費』を含めた金額を入力してください。
	内分解組立費 選択した機械の『日々回送による運搬』のうち、『分解組立』に要した費用の合計額を入力してください。
	運搬距離（km） 選択した機械の『日々回送による運搬』に要した運搬距離の合計（延べ運搬距離）を入力してください。
	運搬回数（回） 選択した機械の『日々回送による運搬』に要した運搬回数の合計（延べ運搬回数）を入力してください。（運搬片道を1回とします。）
	4)-1 現場内小運搬（バックアップ機械を含まない） （現場内小運搬の必要があった場合です。）
	運搬費（千円） 選択した機械の『現場内小運搬』に要した費用の合計額を入力してください。 注）『分解組立費』を含めた金額を入力してください。
	内分解組立費 選択した機械の『現場内小運搬』のうち、『分解組立』に要した費用の合計額を入力してください。
	運搬距離（km） 選択した機械の『現場内小運搬』に要した運搬距離の合計（延べ運搬距離）を入力してください。
	運搬回数（回） 選択した機械の『現場内小運搬』に要した運搬回数の合計（延べ運搬回数）を入力してください。（運搬片道を1回とします。）
③	4)-2 現場内小運搬（バックアップ機械のみ） （現場内小運搬の必要があった場合です。）
	運搬費（千円） 選択した機械の『現場内小運搬』に要した費用の合計額を入力してください。 注）『分解組立費』を含めた金額を入力してください。
	内分解組立費 選択した機械の『現場内小運搬』のうち、『分解組立』に要した費用の合計額を入力してください。
	運搬距離（km） 選択した機械の『現場内小運搬』に要した運搬距離の合計（延べ運搬距離）を入力してください。
	運搬回数（回） 選択した機械の『現場内小運搬』に要した運搬回数の合計（延べ運搬回数）を入力してください。（運搬片道を1回とします。）
	5) 運搬費合計額 選択した機械の「1）～4）」の合計額が自動算出されます。

注1）「路面清掃、ガードレール清掃、トンネル清掃、排水構造物清掃」の清掃車は、基地から現場間の回送費用のみ『直接工事費』に計上してください。

ただし、『舗装面清掃（官貸与）』の基地から現場間の回送費用については対象外としてください。

注2）「鋼桁、門扉、PC 桁等工場製作品の運搬」、「支給品及び現場発生品の運搬」は対象外とし、別途『直接工事費』に計上してください。

### 12-10-3 入力操作方法（8-2\_建設機械Ⅰシート）

注）『8-2\_建設機械Ⅰ』シート、『8-3\_建設機械Ⅱ』シート、『15-2\_建設機械Ⅰ\_下請』シート及び『15-3\_建設機械Ⅱ\_下請』シートにおいて、入力操作方法是同様の手順となります。

また、『15-2\_建設機械Ⅰ\_下請』シート及び『15-3\_建設機械Ⅱ\_下請』シートにおいては、入力する『下請者』を選択する必要があります。

上記の各シートの内訳詳細項目を入力する場合は、以下の操作方法により入力してください。

#### ① 建設機械の入力

入力する建設機械名をプルダウンから選択します。

プルダウンに該当する機械名が無い場合は直接入力してください。

工事名		○○○○工事	
8-2_建設機械Ⅰ 運輸費についての調査票			
B:建設機械Ⅰの運輸に係る費用			
合計欄			
金額単位:千円			
元請負業者			
●●建設(株)			
項目		B-1	B-2
		質量20t未満の建設機械の運輸	質量20t以上の建設機械の運輸(自走、日々回送及び現場内小運輸)
		トラッククレーン(吊座伸縮ジブ型20~30t吊)、及びラフテレーンクレーン(吊座伸縮ジブ型20~70t吊)の分荷・積立及び搬送	トラッククレーン(ラチェスジブ型20t吊及び吊座伸縮ジブ型80t以上)の運輸(現場内小運輸)
		重機設備機(重機設備機を含む)の運輸(日々回送)	
		除合計	
1)貨物自動車等による運輸	バックアップ機械を含む	運輸費(千円)	0
	含まない	内分荷組立費	0
		運輸距離(km)	0.0
		運輸回数(回)	0
	バックアップ機械のみ	運輸費(千円)	0
		内分荷組立費	0
		運輸距離(km)	0.0
		運輸回数(回)	0
2)自走による運輸	バックアップ機械を含む	運輸費(千円)	0
	含まない	内分荷組立費	0
		運輸距離(km)	0.0
		運輸回数(回)	0
	バックアップ機械のみ	運輸費(千円)	0
		内分荷組立費	0
		運輸距離(km)	0.0
		運輸回数(回)	0
3)日々回送による運輸	バックアップ機械を含む	運輸費(千円)	0
	含まない	内分荷組立費	0
		運輸距離(km)	0.0
		運輸回数(回)	0
	バックアップ機械のみ	運輸費(千円)	0
		内分荷組立費	0
		運輸距離(km)	0.0
		運輸回数(回)	0
4)現場内小運輸	バックアップ機械を含む	運輸費(千円)	0
	含まない	内分荷組立費	0
		運輸距離(km)	0.0
		運輸回数(回)	0
	バックアップ機械のみ	運輸費(千円)	0
		内分荷組立費	0
		運輸距離(km)	0.0
		運輸回数(回)	0
5)合計金額		運輸費(千円)	0
		内分荷組立費	0
建設機械①	建設機械名		
	規格		
機械本体質量(t)			
1)貨物自動車等による運輸	バックアップ機械を含む	運輸費(千円)	
	含まない	内分荷組立費	
		運輸距離(km)	
		運輸回数(回)	

12-11 「8-3\_建設機械Ⅱ」シート 建設機械Ⅱの運搬費内訳

**運搬費（建設機械Ⅱの運搬に係る費用）内訳について入力します。**

注１）工事施工に必要な『建設機械Ⅱ』の運搬に要した費用を入力してください。

**『建設機械Ⅱ』とは、運搬する建設機械の大きさ、種類、または運搬方法により、入力項目を分類したものです。**

**後述の入力内容を参照し、対象となる入力項目に注意して入力してください。**

注２）該当する費用が無い場合は、入力する必要はありません。

次の入力シートへ進んでください。

注３）該当する『建設機械Ⅱ』の全数について入力してください。

注４）入力金額は、『9\_工事費』シートの元請欄『②間接工事費（1）共通仮設費 イ 運搬費 C 建設機械Ⅱ』の項目に自動計上されます。

以下の入力例を参考に、入力内容及び入力操作方法を確認して入力してください。



12-11-1 入力例（8-3\_建設機械Ⅱシート）

工事名 ○○○○工事  
8-3.建設機械Ⅱ 運搬費についての調査票  
C. 建設機械Ⅱの運搬に係る費用

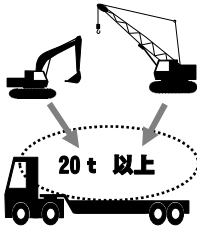

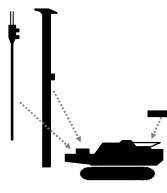


※C-5及びC-6は、令和2年4月以降に発注され  
た工事のみ記入してください。

合計額		元請負業者						金額単位：千円		項目①				
		●●建設Ⅱ												
項目		C-1	C-2	C-3	C-4	C-5	C-6			総合計				
		質量20t以上の建設機械の 貨物自動車等による運搬	トラッククレーン・油圧伸縮ジ ブ足20t以上の自走による 運搬	自動車前送用材料に要 する費用及び質量20t以上 の建設機械の運搬内、運 搬・搬出・搬出・搬出・搬出 より分岐・搬立を必要とした 場合の分岐・搬立費	重建設機械（重建設機械等 の）分岐・搬立及び搬送	重建設機械の搬送費（重 建設機械の搬送に必要となる 場所と異なる地盤である等 により発生した重建設機械の 搬送費）	重建設機械及び重建設機械 の搬送・搬出・搬出・搬出・搬出 より発生した重建設機械の 搬送費（日々搬送）							
1)貨物自動車等 による運搬	バックアップ機械を 含まない	運搬費（千円）	230				0	0		230				
		内分解組立費	30				0	0		30				
		内特大品割増費	30				0	0		30				
		内季節割増費	2				0	0		2				
		内冬期割増費	0				0	0		0				
		内深夜早期割増費	0				0	0		0				
		内地区割増費	0				0	0		0				
		内海上輸送費	0				0	0		0				
		内休日割増費	0				0	0		0				
		内待機時間費	0				0	0		0				
		内積込・取卸費	0				0	0		0				
		内その他の諸料金	0				0	0		0				
		運搬距離（Km）	0.0				0.0	0.0		0.0				
		運搬回数（回）	0				0	0		0				
		バックアップ機械のみ	運搬費（千円）	0				0	0		0			
			内分解組立費	0				0	0		0			
内特大品割増費	0					0	0		0					
内季節割増費	0					0	0		0					
内冬期割増費	0					0	0		0					
内深夜早期割増費	0					0	0		0					
内地区割増費	0					0	0		0					
内海上輸送費	0					0	0		0					
内休日割増費	0					0	0		0					
内待機時間費	0					0	0		0					
内積込・取卸費	0					0	0		0					
内その他の諸料金	0					0	0		0					
運搬距離（Km）	0.0					0.0	0.0		0.0					
運搬回数（回）	0					0	0		0					
2)自走による運搬	バックアップ機械を 含まない		運搬費（千円）		0			0	0		0			
			内分解組立費		0			0	0		0			
		運搬距離（Km）		0.0			0.0	0		0.0				
		運搬回数（回）		0			0	0		0				
		バックアップ機械のみ	運搬費（千円）		0			0	0		0			
			内分解組立費		0			0	0		0			
			運搬距離（Km）		0.0			0.0	0		0.0			
			運搬回数（回）		0			0	0		0			
			3)日々搬送 による運搬	バックアップ機械を 含まない	運搬費（千円）					0	0		0	
					内分解組立費					0	0		0	
					運搬距離（Km）					0	0		0	
					運搬回数（回）					0	0		0	
					バックアップ機械のみ	運搬費（千円）					0	0		0
						内分解組立費					0	0		0
						運搬距離（Km）					0	0		0
						運搬回数（回）					0	0		0
4)現場内小運搬 及び海上輸送	バックアップ機械を 含まない					運搬費（千円）			0	0			0	0
						内分解組立費			0	0			0	0
						運搬距離（Km）			0.0	0.0			0.0	0.0
						運搬回数（回）			0	0			0	0
		バックアップ機械のみ				運搬費（千円）			0	0			0	0
						内分解組立費			0	0			0	0
						運搬距離（Km）			0.0	0.0			0.0	0.0
						運搬回数（回）			0	0			0	0
			4)合計金額	運搬費（千円）		230	0	0	0	0	0	0	230	
				内分解組立費		30	0	0	0	0	0	0	30	
				建設機械①										
				建設機械名		ブルドーザー及びス クレーン								
				規格	ブルドーザ 32t									
				機械本体質量(t)	31.7									
				1)貨物自動車等 による運搬	バックアップ機械を 含まない	運搬費（千円）	230							230
						内分解組立費	30							30
内特大品割増費	30											30		
内季節割増費	2											2		
内冬期割増費	0											0		
内深夜早期割増費	0											0		
内地区割増費	0										0			
内海上輸送費	0										0			
内休日割増費	0										0			
内待機時間費	0										0			
内積込・取卸費	0									0				
内その他の諸料金	0									0				
運搬距離（Km）	0.0									0.0				
運搬回数（回）	0									0				
バックアップ機械のみ	運搬費（千円）	0									0			
	内分解組立費	0									0			
	内特大品割増費	0							0					
	内季節割増費	0							0					
	内冬期割増費	0							0					
	内深夜早期割増費	0							0					
	内地区割増費	0							0					
	内海上輸送費	0							0					
	内休日割増費	0							0					
	内待機時間費	0							0					
	内積込・取卸費	0							0					
	内その他の諸料金	0							0					
	運搬距離（Km）	0.0							0.0					
	運搬回数（回）	0							0					
	2)自走による運搬	バックアップ機械を 含まない	運搬費（千円）								0			
			内分解組立費								0			
運搬距離（Km）										0				
運搬回数（回）										0				
バックアップ機械のみ			運搬費（千円）								0			
			内分解組立費								0			
			運搬距離（Km）								0			
			運搬回数（回）								0			
			3)日々搬送 による運搬	バックアップ機械を 含まない	運搬費（千円）								0	
					内分解組立費								0	
					運搬距離（Km）								0	
					運搬回数（回）								0	
					バックアップ機械のみ	運搬費（千円）								0
						内分解組立費								0
						運搬距離（Km）								0
						運搬回数（回）								0
	4)現場内小運搬 及び海上輸送	バックアップ機械を 含まない				運搬費（千円）			0	0				0
						内分解組立費			0	0				0
						運搬距離（Km）			0.0	0.0				0.0
						運搬回数（回）			0	0				0
バックアップ機械のみ						運搬費（千円）			0	0				0
						内分解組立費			0	0				0
						運搬距離（Km）			0.0	0.0				0.0
						運搬回数（回）			0	0				0
			4)合計金額	運搬費（千円）		230	0	0	0	0	0	0	230	
				内分解組立費		30	0	0	0	0	0	0	30	

項目②

項目③

12-11-2 入力項目（8-3\_建設機械Ⅱシート）

項 目	内 容
①	<p><b>入力の分類</b></p> <p>注）運搬する建設機械の大きさ、種類、運搬方法により入力する項目が下記の6項目（C-1～C-6）に分類されます。</p> <p><b>下記の入力内容を参照し、対象となる入力項目に注意して入力してください。</b></p> <p><b>※現場内小運搬：現場内（現場外へ搬出を行わない）での運搬に要する費用</b></p>
	<p>C-1</p>  <p><b>質量 20t 以上の建設機械の貨物自動車による運搬</b>について入力してください。（分解、組立を含みます。）</p>
	<p>C-2</p>  <p><b>トラッククレーンラチスジブ型 25t 吊及び油圧伸縮ジブ型 80t 吊以上の自走による運搬</b>について入力してください。（分解、組立を含みます。）</p>
	<p>C-3</p>  <p>『8-2_建設機械Ⅰ』シートの項目『B-2』で入力した<b>質量 20t 以上の建設機械の現場内小運搬のうち、特殊な現場条件等により分解・組立を必要とした場合の分解組立費</b>を入力してください。          注）『8-2_建設機械Ⅰ』シートの項目『B-2』で入力した『内分解組立費』と二重計上にならないように注意してください。</p>
	<p>C-4</p>  <p><b>重建設機械（重建設機械を含む）の分解・組立及び輸送</b>について入力してください。          ※重建設機械については次頁の表を参考にしてください。</p>
	<p>C-5</p>  <p><b>建設機械の所在状況（建設機械の在場が工事施工場所と異なる他県である等）により発生した質量 20t 未満の建設機械の貨物車による運搬</b>について入力してください。</p>
	<p>C-6</p> <p><b>建設現場及び建設機械置場の特殊な状況で発生した建設機械の輸送（日々回送）</b>について入力してください。</p>

項 目	内 容	
	注 1) 賃料適用のトラッククレーン（油圧伸縮ジブ型 80t 吊以上）及びクローラクレーン（油圧駆動式ウインチ・ラチスジブ型 35t 吊以上）は、分解組立時にかかる本体賃料及び運搬中の本体賃料を含めた費用を入力してください。	
	注 2) 上記 C-5 及び C-6 の費用は、令和 2 年 4 月以降に発注された工事のみ記入してください。	
②	『建設機械Ⅱの運搬に係る費用』について、各項目に入力した合計値が自動算出されます。	
③	建設機械名	該当する機械名を選択してください。 注) 各分類の『その他（機械名フリー入力）』を選択した場合は、具体的な『機械本体名』を入力（上書き）してください。
	規格	選択した機械本体の規格（『数値』及び『単位』）を入力してください。
	機械本体質量	選択した機械本体の質量を入力してください。

【参考】重建設機械の区分・規格

機 械 区 分	適 用 建 設 機 械
ブルドーザ	ブルドーザ（リッパ装置付を含む） 普通 21 t 級以上～63 t 級以下 湿地 20 t 級以上～28 t 級以下
バックホウ系	バックホウ（超ロングアーム型は除く） 山積 1.0m <sup>3</sup> 以上～2.1m <sup>3</sup> 以下（平積 0.7m <sup>3</sup> 以上～1.5m <sup>3</sup> 以下） 油圧クラムシェル・テレスコピック 平積 0.4m <sup>3</sup> 以上～0.6m <sup>3</sup> 以下
クローラクレーン系	クローラクレーン [油圧駆動式ウインチ・ラチスジブ型・ 機械駆動式ウインチ・ラチスジブ型] 吊り能力 16t 以上～300t 以下 クラムシェル [油圧ロープ式・機械ロープ式] 平積 0.6m <sup>3</sup> 以上～3.0m <sup>3</sup> 以下 パイプロハンマ [クローラクレーン・油圧駆動式ウインチ・ラチスジブ型・50～55t 吊]
トラッククレーン系	トラッククレーン[油圧伸縮ジブ型] オールテレーンクレーン[油圧伸縮ジブ型] 吊り能力 80 t 以上～550 t 以下
クローラ式杭打機	ディーゼルハンマ（防音カバー装置を除く） 油圧ハンマ アースオーガ（二軸同軸式を含む） ディーゼルハンマ・アースオーガ併用 モンケン・アースオーガ併用 鋼管ソイルセメント杭打機 アースオーガ併用圧入杭打機 アースオーガ中掘式 機械質量 20 t 以上～150 t 以下
オールケーシング掘削機	オールケーシング掘削機 [クローラ式] 掘削径 2,000 mm以下 オールケーシング掘削機 [スキッド式] 掘削径 2,000 mm以下
地盤改良機械	中層混合処理機 機械質量 20 t 以上～120 t 以下
	サンドパイル打機 粉体噴射攪拌機（付属機器を除く） 深層混合処理機 ペーパードレーン打機 機械質量 20 t 以上～180 t 以下
トンネル用機械	自由断面トンネル掘削機 ドリルジャンボ コンクリート吹付機 機械質量 20 t 以上～60 t 以下

項 目	内 容																												
③	1)-1 貨物自動車等による運搬（バックアップ機械を含まない）																												
	<table border="1"> <tr> <td>運搬費（千円）</td><td>選択した機械の『貨物自動車等による運搬』に要した費用の合計額を入力してください。 <b>注）『分解組立費』を含めた金額を入力してください。</b></td></tr> <tr> <td>内分解組立費</td><td>選択した機械の『貨物自動車等による運搬』のうち、『分解組立』に要した費用の合計額を入力してください。</td></tr> <tr> <td>内特大品割増費</td><td>選択した機械の『貨物自動車等による運搬』のうち、『特大品割増費』を入力してください。</td></tr> <tr> <td>内悪路割増費</td><td>選択した機械の『貨物自動車等による運搬』のうち、『悪路割増費』を入力してください。</td></tr> <tr> <td>内冬期割増費</td><td>選択した機械の『貨物自動車等による運搬』のうち、『冬期割増費』を入力してください。</td></tr> <tr> <td>内深夜早朝割増費</td><td>選択した機械の『貨物自動車等による運搬』のうち、『深夜早朝割増費』を入力してください。</td></tr> <tr> <td>内地区割増費</td><td>選択した機械の『貨物自動車等による運搬』のうち、『地区割増費』を入力してください。</td></tr> <tr> <td>内海上輸送費</td><td>選択した機械の『貨物自動車等による運搬』のうち、『海上輸送費』を入力してください。</td></tr> <tr> <td>内休日割増費</td><td>選択した機械の『貨物自動車等による運搬』のうち、『休日割増費』を入力してください。</td></tr> <tr> <td>内待機時間費</td><td>選択した機械の『貨物自動車等による運搬』のうち、『待機時間費』を入力してください。</td></tr> <tr> <td>内積込・取卸費</td><td>選択した機械の『貨物自動車等による運搬』のうち、『積込・取卸費』を入力してください。</td></tr> <tr> <td>内その他諸料金</td><td>選択した機械の『貨物自動車等による運搬』のうち、上記割増費以外で要した費用を入力してください。</td></tr> <tr> <td>運搬距離（km）</td><td>選択した機械の『貨物自動車等による運搬』に要した運搬距離の合計（<b>延べ運搬距離</b>）を入力してください。</td></tr> <tr> <td>運搬回数（回）</td><td>選択した機械の『貨物自動車等による運搬』に要した運搬回数の合計（<b>延べ運搬回数</b>）を入力してください。（運搬片道を1回とします。）</td></tr> </table>	運搬費（千円）	選択した機械の『貨物自動車等による運搬』に要した費用の合計額を入力してください。 <b>注）『分解組立費』を含めた金額を入力してください。</b>	内分解組立費	選択した機械の『貨物自動車等による運搬』のうち、『分解組立』に要した費用の合計額を入力してください。	内特大品割増費	選択した機械の『貨物自動車等による運搬』のうち、『特大品割増費』を入力してください。	内悪路割増費	選択した機械の『貨物自動車等による運搬』のうち、『悪路割増費』を入力してください。	内冬期割増費	選択した機械の『貨物自動車等による運搬』のうち、『冬期割増費』を入力してください。	内深夜早朝割増費	選択した機械の『貨物自動車等による運搬』のうち、『深夜早朝割増費』を入力してください。	内地区割増費	選択した機械の『貨物自動車等による運搬』のうち、『地区割増費』を入力してください。	内海上輸送費	選択した機械の『貨物自動車等による運搬』のうち、『海上輸送費』を入力してください。	内休日割増費	選択した機械の『貨物自動車等による運搬』のうち、『休日割増費』を入力してください。	内待機時間費	選択した機械の『貨物自動車等による運搬』のうち、『待機時間費』を入力してください。	内積込・取卸費	選択した機械の『貨物自動車等による運搬』のうち、『積込・取卸費』を入力してください。	内その他諸料金	選択した機械の『貨物自動車等による運搬』のうち、上記割増費以外で要した費用を入力してください。	運搬距離（km）	選択した機械の『貨物自動車等による運搬』に要した運搬距離の合計（ <b>延べ運搬距離</b> ）を入力してください。	運搬回数（回）	選択した機械の『貨物自動車等による運搬』に要した運搬回数の合計（ <b>延べ運搬回数</b> ）を入力してください。（運搬片道を1回とします。）
	運搬費（千円）	選択した機械の『貨物自動車等による運搬』に要した費用の合計額を入力してください。 <b>注）『分解組立費』を含めた金額を入力してください。</b>																											
	内分解組立費	選択した機械の『貨物自動車等による運搬』のうち、『分解組立』に要した費用の合計額を入力してください。																											
	内特大品割増費	選択した機械の『貨物自動車等による運搬』のうち、『特大品割増費』を入力してください。																											
	内悪路割増費	選択した機械の『貨物自動車等による運搬』のうち、『悪路割増費』を入力してください。																											
	内冬期割増費	選択した機械の『貨物自動車等による運搬』のうち、『冬期割増費』を入力してください。																											
	内深夜早朝割増費	選択した機械の『貨物自動車等による運搬』のうち、『深夜早朝割増費』を入力してください。																											
	内地区割増費	選択した機械の『貨物自動車等による運搬』のうち、『地区割増費』を入力してください。																											
	内海上輸送費	選択した機械の『貨物自動車等による運搬』のうち、『海上輸送費』を入力してください。																											
	内休日割増費	選択した機械の『貨物自動車等による運搬』のうち、『休日割増費』を入力してください。																											
	内待機時間費	選択した機械の『貨物自動車等による運搬』のうち、『待機時間費』を入力してください。																											
	内積込・取卸費	選択した機械の『貨物自動車等による運搬』のうち、『積込・取卸費』を入力してください。																											
	内その他諸料金	選択した機械の『貨物自動車等による運搬』のうち、上記割増費以外で要した費用を入力してください。																											
	運搬距離（km）	選択した機械の『貨物自動車等による運搬』に要した運搬距離の合計（ <b>延べ運搬距離</b> ）を入力してください。																											
	運搬回数（回）	選択した機械の『貨物自動車等による運搬』に要した運搬回数の合計（ <b>延べ運搬回数</b> ）を入力してください。（運搬片道を1回とします。）																											
	1)-2 貨物自動車等による運搬（バックアップ機械のみ）																												
	<table border="1"> <tr> <td>運搬費（千円）</td><td>選択した機械の『貨物自動車等による運搬』に要した費用の合計額を入力してください。 <b>注）『分解組立費』を含めた金額を入力してください。</b></td></tr> <tr> <td>内分解組立費</td><td>選択した機械の『貨物自動車等による運搬』のうち、『分解組立』に要した費用の合計額を入力してください。</td></tr> <tr> <td>内特大品割増費</td><td>選択した機械の『貨物自動車等による運搬』のうち、『特大品割増費』を入力してください。</td></tr> <tr> <td>内悪路割増費</td><td>選択した機械の『貨物自動車等による運搬』のうち、『悪路割増費』を入力してください。</td></tr> <tr> <td>内冬期割増費</td><td>選択した機械の『貨物自動車等による運搬』のうち、『冬期割増費』を入力してください。</td></tr> <tr> <td>内深夜早朝割増費</td><td>選択した機械の『貨物自動車等による運搬』のうち、『深夜早朝割増費』を入力してください。</td></tr> <tr> <td>内地区割増費</td><td>選択した機械の『貨物自動車等による運搬』のうち、『地区割増費』を入力してください。</td></tr> <tr> <td>内海上輸送費</td><td>選択した機械の『貨物自動車等による運搬』のうち、『海上輸送費』を入力してください。</td></tr> <tr> <td>内休日割増費</td><td>選択した機械の『貨物自動車等による運搬』のうち、『休日割増費』を入力してください。</td></tr> <tr> <td>内待機時間費</td><td>選択した機械の『貨物自動車等による運搬』のうち、『待機時間費』を入力してください。</td></tr> <tr> <td>内積込・取卸費</td><td>選択した機械の『貨物自動車等による運搬』のうち、『積込・取卸費』を入力してください。</td></tr> <tr> <td>内その他諸料金</td><td>選択した機械の『貨物自動車等による運搬』のうち、上記割増費以外で要した費用を入力してください。</td></tr> </table>	運搬費（千円）	選択した機械の『貨物自動車等による運搬』に要した費用の合計額を入力してください。 <b>注）『分解組立費』を含めた金額を入力してください。</b>	内分解組立費	選択した機械の『貨物自動車等による運搬』のうち、『分解組立』に要した費用の合計額を入力してください。	内特大品割増費	選択した機械の『貨物自動車等による運搬』のうち、『特大品割増費』を入力してください。	内悪路割増費	選択した機械の『貨物自動車等による運搬』のうち、『悪路割増費』を入力してください。	内冬期割増費	選択した機械の『貨物自動車等による運搬』のうち、『冬期割増費』を入力してください。	内深夜早朝割増費	選択した機械の『貨物自動車等による運搬』のうち、『深夜早朝割増費』を入力してください。	内地区割増費	選択した機械の『貨物自動車等による運搬』のうち、『地区割増費』を入力してください。	内海上輸送費	選択した機械の『貨物自動車等による運搬』のうち、『海上輸送費』を入力してください。	内休日割増費	選択した機械の『貨物自動車等による運搬』のうち、『休日割増費』を入力してください。	内待機時間費	選択した機械の『貨物自動車等による運搬』のうち、『待機時間費』を入力してください。	内積込・取卸費	選択した機械の『貨物自動車等による運搬』のうち、『積込・取卸費』を入力してください。	内その他諸料金	選択した機械の『貨物自動車等による運搬』のうち、上記割増費以外で要した費用を入力してください。				
	運搬費（千円）	選択した機械の『貨物自動車等による運搬』に要した費用の合計額を入力してください。 <b>注）『分解組立費』を含めた金額を入力してください。</b>																											
	内分解組立費	選択した機械の『貨物自動車等による運搬』のうち、『分解組立』に要した費用の合計額を入力してください。																											
	内特大品割増費	選択した機械の『貨物自動車等による運搬』のうち、『特大品割増費』を入力してください。																											
	内悪路割増費	選択した機械の『貨物自動車等による運搬』のうち、『悪路割増費』を入力してください。																											
	内冬期割増費	選択した機械の『貨物自動車等による運搬』のうち、『冬期割増費』を入力してください。																											
内深夜早朝割増費	選択した機械の『貨物自動車等による運搬』のうち、『深夜早朝割増費』を入力してください。																												
内地区割増費	選択した機械の『貨物自動車等による運搬』のうち、『地区割増費』を入力してください。																												
内海上輸送費	選択した機械の『貨物自動車等による運搬』のうち、『海上輸送費』を入力してください。																												
内休日割増費	選択した機械の『貨物自動車等による運搬』のうち、『休日割増費』を入力してください。																												
内待機時間費	選択した機械の『貨物自動車等による運搬』のうち、『待機時間費』を入力してください。																												
内積込・取卸費	選択した機械の『貨物自動車等による運搬』のうち、『積込・取卸費』を入力してください。																												
内その他諸料金	選択した機械の『貨物自動車等による運搬』のうち、上記割増費以外で要した費用を入力してください。																												

項 目	内 容	
	運搬距離 (km)	選択した機械の『貨物自動車等による運搬』に要した運搬距離の合計 <b>(延べ運搬距離)</b> を入力してください。
	運搬回数 (回)	選択した機械の『貨物自動車等による運搬』に要した運搬回数の合計 <b>(延べ運搬回数)</b> を入力してください。(運搬片道を1回とします。)
2)-1 自走による運搬 (バックアップ機械を含まない)		
	運搬費 (千円)	選択した機械の『自走による運搬』に要した費用の合計額を入力してください。 <b>注)『分解組立費』を含めた金額を入力してください。</b>
	内分解組立費	選択した機械の『自走による運搬』のうち、『分解組立』に要した費用の合計額を入力してください。
	運搬距離 (km)	選択した機械の『自走による運搬』に要した運搬距離の合計 <b>(延べ運搬距離)</b> を入力してください。
	運搬回数 (回)	選択した機械の『自走による運搬』に要した運搬回数の合計 <b>(延べ運搬回数)</b> を入力してください。 運搬片道で1回として数えてください。(運搬片道を1回とします。)
2)-2 自走による運搬 (バックアップ機械のみ)		
	運搬費 (千円)	選択した機械の『日々回送』に要した費用の合計額を入力してください。 <b>注)『分解組立費』を含めた金額を入力してください。</b>
	内分解組立費	選択した機械の『日々回送』のうち、『分解組立』に要した費用の合計額を入力してください。
	運搬距離 (km)	選択した機械の『日々回送』に要した運搬距離の合計 <b>(延べ運搬距離)</b> を入力してください。
	運搬回数 (回)	選択した機械の『日々回送』に要した運搬回数の合計 <b>(延べ運搬回数)</b> を入力してください。 運搬片道で1回として数えてください。(運搬片道を1回とします。)
3)-1 日々回送による運搬 (バックアップ機械を含まない)		
	運搬費 (千円)	選択した機械の『日々回送』に要した費用の合計額を入力してください。 <b>注)『分解組立費』を含めた金額を入力してください。</b>
	内分解組立費	選択した機械の『日々回送』のうち、『分解組立』に要した費用の合計額を入力してください。
	運搬距離 (km)	選択した機械の『日々回送』に要した運搬距離の合計 <b>(延べ運搬距離)</b> を入力してください。
	運搬回数 (回)	選択した機械の『日々回送』に要した運搬回数の合計 <b>(延べ運搬回数)</b> を入力してください。 運搬片道で1回として数えてください。(運搬片道を1回とします。)
3)-2 日々回送による運搬 (バックアップ機械のみ)		
	運搬費 (千円)	選択した機械の『自走による運搬』に要した費用の合計額を入力してください。 <b>注)『分解組立費』を含めた金額を入力してください。</b>
	内分解組立費	選択した機械の『自走による運搬』のうち、『分解組立』に要した費用の合計額を入力してください。
	運搬距離 (km)	選択した機械の『自走による運搬』に要した運搬距離の合計 <b>(延べ運搬距離)</b> を入力してください。
	運搬回数 (回)	選択した機械の『自走による運搬』に要した運搬回数の合計 <b>(延べ運搬回数)</b> を入力してください。 運搬片道で1回として数えてください。(運搬片道を1回とします。)
4)-1 現場内小運搬 (バックアップ機械を含まない)		
	運搬費 (千円)	選択した機械の『現場内小運搬』に要した費用の合計額を入力してください。 <b>注)『分解組立費』を含めた金額を入力してください。ただし、C-3 では選択した機械の『内分解組立費』の合計額が自動出力されます。</b>
	内分解組立費	選択した機械の『現場内小運搬』のうち、『分解組立』に要した費用の合計額を入力してください。
	運搬距離 (km)	選択した機械の『現場内小運搬』に要した運搬距離の合計 <b>(延べ運搬距離)</b> を入力してください。



項 目	内 容	
	運搬回数 (回)	選択した機械の『現場内小運搬』に要した運搬回数の合計（延べ運搬回数）を入力してください。 運搬片道で1回として数えてください。（運搬片道を1回とします。）
4)-2 現場内小運搬（バックアップ機械のみ）	運搬費（千円）	選択した機械の『現場内小運搬』に要した費用の合計額を入力してください。 <b>注）『分解組立費』を含めた金額を入力してください。ただし、C-3では選択した機械の『内分解組立費』の合計額が自動出力されます。</b>
	内分解組立費	選択した機械の『現場内小運搬』のうち、『分解組立』に要した費用の合計額を入力してください。
	運搬距離（km）	選択した機械の『現場内小運搬』に要した運搬距離の合計（延べ運搬距離）を入力してください。
	運搬回数（回）	選択した機械の『現場内小運搬』に要した運搬回数の合計（延べ運搬回数）を入力してください。 運搬片道で1回として数えてください。（運搬片道を1回とします。）
5)-1 海上輸送（バックアップ機械を含まない）	運搬費（千円）	選択した機械の『海上輸送』に要した費用の合計額を入力してください。 <b>注）『分解組立費』を含めた金額を入力してください。ただし、C-3では選択した機械の『内分解組立費』の合計額が自動出力されます。</b>
	内分解組立費	選択した機械の『海上輸送』のうち、『分解組立』に要した費用の合計額を入力してください。
	運搬距離（km）	選択した機械の『海上輸送』に要した運搬距離の合計（延べ運搬距離）を入力してください。
	運搬回数（回）	選択した機械の『海上輸送』に要した運搬回数の合計（延べ運搬回数）を入力してください。 運搬片道で1回として数えてください。（運搬片道を1回とします。）
5)-2 海上輸送（バックアップ機械のみ）	運搬費（千円）	選択した機械の『海上輸送』に要した費用の合計額を入力してください。 <b>注）『分解組立費』を含めた金額を入力してください。ただし、C-3では選択した機械の『内分解組立費』の合計額が自動出力されます。</b>
	内分解組立費	選択した機械の『海上輸送』のうち、『分解組立』に要した費用の合計額を入力してください。
	運搬距離（km）	選択した機械の『海上輸送』に要した運搬距離の合計（延べ運搬距離）を入力してください。
	運搬回数（回）	選択した機械の『海上輸送』に要した運搬回数の合計（延べ運搬回数）を入力してください。 運搬片道で1回として数えてください。（運搬片道を1回とします。）
6) 運搬費合計額	選択した機械の「1）～5）」の合計額が自動算出されます。	

注1) 「路面清掃、ガードレール清掃、トンネル清掃、排水構造物清掃」の清掃車は、基地から現場間の回送費用のみ『直接工事費』に計上してください。

ただし、『舗装面清掃（官貸与）』の基地から現場間の回送費用については対象外としてください。

注2) 「鋼桁、門扉、PC 桁等工場製作品の運搬」、「支給品及び現場発生品の運搬」は対象外とし、別途『直接工事費』に計上してください。

### 12-11-3 入力操作方法（8-3\_建設機械Ⅱシート）

『8-2\_建設機械Ⅰ』シートと同様の操作方法です。

操作方法の詳細については、「P. 48」の『8-2\_建設機械Ⅰ』シートの入力操作方法を参照してください。

## 12-12 「9\_工事費」シート

**工事費（最終実績金額）内訳について入力します。**

注1) 下請者がある場合は、下請者の工事費内訳を入力してください。

下請者の工事費内訳は、調査票（下請者用）を回収後、下請者入力票（⑫下請.xlsx）の『6\_工事費』シートを転記（入力）してください。

下請者への『外注費』の内訳を入力することとなります。

注2) 下請者の入力にあたっては、『10\_下請入力』シートで下請者情報を入力し、『下請』欄を作成する必要があります。

『下請』欄作成の詳細については、「P.85」の『10\_下請入力』シートを参照してください。

注3) 入力欄について

①『元請＋元請外注』欄は、『元請』欄及び『元請外注合計』欄の合計が表示されます。

②『元請』欄は、元請者について入力します。

（入力した値の合計が自動的に算出される項目、または他の入力シートで入力した値が表示される項目があります。）

③『元請外注合計』欄は、下請者各社の合計が表示されます。

④『下請』欄は、下請者各社について入力します。

（入力した値の合計が自動的に算出される項目、または他の入力シートで入力した値が表示される項目があります。）

**注4) 元請者に「安全管理員（1. 工事区域内の保安員、2. 不稼働日の保安員）、鉄道航空安全管理、警戒船運転、ダム発破・監視」の費用が発生した場合は、『9\_工事費』シートの『元請』欄の安全費の項目に加算して入力してください。**

**また、上記に伴い発生する現場管理費等についても、元請者の項目に加算して入力してください。**

次項の入力例を参考に、入力内容を確認して入力してください。

12-12-1 入力例 (9\_工事費シート)

『下請』欄

工事費 10000円									
工事費 (注) 消費税別で記入してください									
工事費明細									
金額単位: 千円									
費目	元請・元請外注	元 請	元請外注	合計	1 A建設	2 舗装工	3 C空港	4 D技術	5 E測量
(1) 建設工事費	313,383	1,089,850	1,253,230	1,905,748	18,750	4,000	0	0	0
(2) 材料費	154,448	1,381,189	1,670,712	2,000,000	19,270	4,000	0	0	0
(3) 労務費	87,883	0	87,883	87,883	8,220	0	0	0	0
(4) 交通費(乗車賃・人)	1,000	0	1,000	1,000	0	0	0	0	0
(5) 交通費(乗車賃・自)	3,000	0	3,000	3,000	0	0	0	0	0
(6) 機械器具等費(注)	88,728	51,480	45,270	43,270	2,800	0	0	0	0
(7) 安全衛生費(注)	450	450	0	0	0	0	0	0	0
(8) 燃料費	450	450	0	0	0	0	0	0	0
(9) 光熱費	450	450	0	0	0	0	0	0	0
(10) 雑費	100	100	0	0	0	0	0	0	0
(11) 税金	100	100	0	0	0	0	0	0	0
(12) 上・下・水費	0	0	0	0	0	0	0	0	0
(13) 電気料金	0	0	0	0	0	0	0	0	0
(14) 測量費	48,448	28,520	6,432	23,840	1,800	1,000	800	1,200	1,200
(15) 測量費	2,540	2,540	0	0	0	0	0	0	0
(16) 測量費	2,540	2,540	0	0	0	0	0	0	0
(17) 測量費	1,770	1,770	0	0	0	0	0	0	0
(18) 測量費	500	500	0	0	0	0	0	0	0
(19) 測量費	880	880	0	0	0	0	0	0	0
(20) 測量費	400	400	0	0	0	0	0	0	0
(21) 測量費	0	0	0	0	0	0	0	0	0
(22) 測量費	0	0	0	0	0	0	0	0	0
(23) 測量費	0	0	0	0	0	0	0	0	0
(24) 測量費	0	0	0	0	0	0	0	0	0
(25) 測量費	0	0	0	0	0	0	0	0	0
(26) 測量費	0	0	0	0	0	0	0	0	0
(27) 測量費	0	0	0	0	0	0	0	0	0
(28) 測量費	0	0	0	0	0	0	0	0	0
(29) 測量費	0	0	0	0	0	0	0	0	0
(30) 測量費	0	0	0	0	0	0	0	0	0
(31) 測量費	0	0	0	0	0	0	0	0	0
(32) 測量費	0	0	0	0	0	0	0	0	0
(33) 測量費	0	0	0	0	0	0	0	0	0
(34) 測量費	0	0	0	0	0	0	0	0	0
(35) 測量費	0	0	0	0	0	0	0	0	0
(36) 測量費	0	0	0	0	0	0	0	0	0
(37) 測量費	0	0	0	0	0	0	0	0	0
(38) 測量費	0	0	0	0	0	0	0	0	0
(39) 測量費	0	0	0	0	0	0	0	0	0
(40) 測量費	0	0	0	0	0	0	0	0	0
(41) 測量費	0	0	0	0	0	0	0	0	0
(42) 測量費	0	0	0	0	0	0	0	0	0
(43) 測量費	0	0	0	0	0	0	0	0	0
(44) 測量費	0	0	0	0	0	0	0	0	0
(45) 測量費	0	0	0	0	0	0	0	0	0
(46) 測量費	0	0	0	0	0	0	0	0	0
(47) 測量費	0	0	0	0	0	0	0	0	0
(48) 測量費	0	0	0	0	0	0	0	0	0
(49) 測量費	0	0	0	0	0	0	0	0	0
(50) 測量費	0	0	0	0	0	0	0	0	0
(51) 測量費	0	0	0	0	0	0	0	0	0
(52) 測量費	0	0	0	0	0	0	0	0	0
(53) 測量費	0	0	0	0	0	0	0	0	0
(54) 測量費	0	0	0	0	0	0	0	0	0
(55) 測量費	0	0	0	0	0	0	0	0	0
(56) 測量費	0	0	0	0	0	0	0	0	0
(57) 測量費	0	0	0	0	0	0	0	0	0
(58) 測量費	0	0	0	0	0	0	0	0	0
(59) 測量費	0	0	0	0	0	0	0	0	0
(60) 測量費	0	0	0	0	0	0	0	0	0
(61) 測量費	0	0	0	0	0	0	0	0	0
(62) 測量費	0	0	0	0	0	0	0	0	0
(63) 測量費	0	0	0	0	0	0	0	0	0
(64) 測量費	0	0	0	0	0	0	0	0	0
(65) 測量費	0	0	0	0	0	0	0	0	0
(66) 測量費	0	0	0	0	0	0	0	0	0
(67) 測量費	0	0	0	0	0	0	0	0	0
(68) 測量費	0	0	0	0	0	0	0	0	0
(69) 測量費	0	0	0	0	0	0	0	0	0
(70) 測量費	0	0	0	0	0	0	0	0	0
(71) 測量費	0	0	0	0	0	0	0	0	0
(72) 測量費	0	0	0	0	0	0	0	0	0
(73) 測量費	0	0	0	0	0	0	0	0	0
(74) 測量費	0	0	0	0	0	0	0	0	0
(75) 測量費	0	0	0	0	0	0	0	0	0
(76) 測量費	0	0	0	0	0	0	0	0	0
(77) 測量費	0	0	0	0	0	0	0	0	0
(78) 測量費	0	0	0	0	0	0	0	0	0
(79) 測量費	0	0	0	0	0	0	0	0	0
(80) 測量費	0	0	0	0	0	0	0	0	0
(81) 測量費	0	0	0	0	0	0	0	0	0
(82) 測量費	0	0	0	0	0	0	0	0	0
(83) 測量費	0	0	0	0	0	0	0	0	0
(84) 測量費	0	0	0	0	0	0	0	0	0
(85) 測量費	0	0	0	0	0	0	0	0	0
(86) 測量費	0	0	0	0	0	0	0	0	0
(87) 測量費	0	0	0	0	0	0	0	0	0
(88) 測量費	0	0	0	0	0	0	0	0	0
(89) 測量費	0	0	0	0	0	0	0	0	0
(90) 測量費	0	0	0	0	0	0	0	0	0
(91) 測量費	0	0	0	0	0	0	0	0	0
(92) 測量費	0	0	0	0	0	0	0	0	0
(93) 測量費	0	0	0	0	0	0	0	0	0
(94) 測量費	0	0	0	0	0	0	0	0	0
(95) 測量費	0	0	0	0	0	0	0	0	0
(96) 測量費	0	0	0	0	0	0	0	0	0
(97) 測量費	0	0	0	0	0	0	0	0	0
(98) 測量費	0	0	0	0	0	0	0	0	0
(99) 測量費	0	0	0	0	0	0	0	0	0
(100) 測量費	0	0	0	0	0	0	0	0	0
(101) 測量費	0	0	0	0	0	0	0	0	0
(102) 測量費	0	0	0	0	0	0	0	0	0
(103) 測量費	0	0	0	0	0	0	0	0	0
(104) 測量費	0	0	0	0	0	0	0	0	0
(105) 測量費	0	0	0	0	0	0	0	0	0
(106) 測量費	0	0	0	0	0	0	0	0	0
(107) 測量費	0	0	0	0	0	0	0	0	0
(108) 測量費	0	0	0	0	0	0	0	0	0
(109) 測量費	0	0	0	0	0	0	0	0	0
(110) 測量費	0	0	0	0	0	0	0	0	0
(111) 測量費	0	0	0	0	0	0	0	0	0
(112) 測量費	0	0	0	0	0	0	0	0	0
(113) 測量費	0	0	0	0	0	0	0	0	0
(114) 測量費	0	0	0	0	0	0	0	0	0
(115) 測量費	0	0	0	0	0	0	0	0	0
(116) 測量費	0	0	0	0	0	0	0	0	0
(117) 測量費	0	0	0	0	0	0	0	0	0
(118) 測量費	0	0	0	0	0	0	0	0	0
(119) 測量費	0	0	0	0	0	0	0	0	0
(120) 測量費	0	0	0	0	0	0	0	0	0
(121) 測量費	0	0	0	0	0	0	0	0	0
(122) 測量費	0	0	0	0	0	0	0	0	0
(123) 測量費	0	0	0	0	0	0	0	0	0
(124) 測量費	0	0	0	0	0	0	0	0	0
(125) 測量費	0	0	0	0	0	0	0	0	0
(126) 測量費	0	0	0	0	0	0	0	0	0
(127) 測量費	0	0	0	0	0	0	0	0	0
(128) 測量費	0	0	0	0	0	0	0	0	0
(129) 測量費	0	0	0	0	0	0	0	0	0
(130) 測量費	0	0	0	0	0	0	0	0	0
(131) 測量費	0	0	0	0	0	0	0	0	0
(132) 測量費	0	0	0	0	0	0	0	0	0
(133) 測量費	0	0	0	0	0	0	0	0	0
(134) 測量費	0	0	0	0	0	0	0	0	0
(135) 測量費	0	0	0	0	0	0	0	0	0
(136) 測量費	0	0	0	0	0	0	0	0	0
(137) 測量費	0	0	0	0	0	0	0	0	0
(138) 測量費	0	0	0	0	0	0	0	0	0
(139) 測量費	0	0	0	0	0	0	0	0	0
(140) 測量費	0	0	0	0	0	0	0	0	0
(141) 測量費	0	0	0	0	0	0	0	0	0
(142) 測量費	0	0	0	0	0	0	0	0	0
(143) 測量費	0	0	0	0	0	0	0	0	0
(144) 測量費	0	0	0	0	0	0	0	0	0
(145) 測量費	0	0	0	0	0	0	0	0	0
(146) 測量費	0	0	0	0	0	0	0	0	0
(147) 測量費	0	0	0	0	0	0	0	0	0
(148) 測量費	0	0	0	0	0	0	0	0	0
(149) 測量費	0	0	0	0	0	0	0	0	0
(150) 測量費	0	0	0	0	0	0	0	0	0
(151) 測量費	0	0	0	0	0	0	0	0	0
(152) 測量費	0	0	0	0	0	0	0	0	0
(153) 測量費	0	0	0	0	0	0	0	0	0
(154) 測量費	0	0	0	0	0	0	0	0	0
(155) 測量費	0	0	0	0	0	0	0	0	0
(156) 測量費	0	0	0	0	0	0	0	0	0
(157) 測量費	0	0	0	0	0	0	0	0	0
(158) 測量費	0	0	0	0	0	0	0	0	0
(159) 測量費	0	0	0	0	0	0	0	0	0
(160) 測量費	0	0	0	0	0	0	0	0	0
(161) 測量費	0	0	0	0	0				



**＜下請者分の転記例＞**

## 元請『工事費』シート

## 『下請』欄

工事費内訳書

注) 消費税抜きで記入してください

金額単位：千円			1 A建設 土木工					2 B舗装	3 C管渠	4 D技術	5 E測量
費目	元請・元請外注	元請	合計	構造物・土工	舗装工	交通誘導	品質管理	測量			
① 建設工事費	312,389	189,850	502,239	100,746	18,790	4,000	0	0			
(1) 材料費	154,468	138,193	292,661	4,000	19,210	0	0	0			
(2) 労務費等	61,687	0	61,687	51,487	6,220	4,000	0	0			
イ 労務費	57,687	0	57,687	51,487	6,220	0	0	0			
ロ 交通誘導警備員A	1,000	0	1,000	0	0	1,000	0	0			
ハ 交通誘導警備員B	3,000	0	3,000	0	0	3,000	0	0			
(3) 機械器具等賃料	86,728	51,148	137,876	43,279	2,300	0	0	0			
(4) 資材搬送等設備使用・管理費(資費主)	0	0	0	0	0	0	0	0			
(5) 直接経費	401	401	802	0	0	0	0	0			
イ 特許使用料	0	0	0	0	0	0	0	0			
ロ 光熱電力使用料	401	401	802	0	0	0	0	0			
(6) 特殊経費	102	102	204	0	0	0	0	0			
イ 処分費	102	102	204	0	0	0	0	0			
ロ 上・下水運送料	0	0	0	0	0	0	0	0			
ハ 有料道路利用料	0	0	0	0	0	0	0	0			
② 間接工事費	83,889	50,802	134,691	28,882	2,430	1,000	600	123			
(1) 共通経費	35,847	31,844	67,691	3,578	223	0	500	0			
イ 運搬費	2,687	2,503	5,190	184	0	0	0	0			
A 搬入材	1,688	1,773	3,461	80	0	0	0	0			
1) 仮設材①	525	509	1,034	20	0	0	0	0			
2) 仮設材②	683	664	1,347	15	0	0	0	0			
3) 仮設材③	23	23	46	0	0	0	0	0			
4) 敷板①	408	400	808	8	0	0	0	0			
5) 敷板②	0	0	0	0	0	0	0	0			
6) 敷板③	0	0	0	0	0	0	0	0			
7) 敷板④	0	0	0	0	0	0	0	0			
8) 橋梁等架設支保工	0	0	0	0	0	0	0	0			
9) 橋梁用架設タワー等	0	0	0	0	0	0	0	0			
10) 橋梁用仮設設備	0	0	0	0	0	0	0	0			
11) 積み込み取り出し費	100	100	200	0	0	0	0	0			
12) シンネル用スライダセメント	0	0	0	0	0	0	0	0			
13) その他①	0	0	0	0	0	0	0	0			
14) その他②	129	100	229	0	0	0	0	0			
B 建設機械	519	500	1,019	0	0	0	0	0			
1) 貨物自動車等による運搬	119	100	219	0	0	0	0	0			
2) 自走による運搬	0	0	0	0	0	0	0	0			
3) 日々回送による運搬	0	0	0	0	0	0	0	0			
C 建設機械士	300	230	530	0	0	0	0	0			
1) 貨物自動車等による運搬	300	230	530	0	0	0	0	0			
2) 自走による運搬	0	0	0	0	0	0	0	0			
3) 日々回送による運搬	0	0	0	0	0	0	0	0			
4) 現場内小運搬	0	0	0	0	0	0	0	0			
5) 海上輸送	0	0	0	0	0	0	0	0			
D 運搬費	854	583	1,437	0	0	0	0	0			
A 車庫・測量等	620	349	969	0	0	0	0	0			
B その他	234	234	468	0	0	0	0	0			
H 事業場内防犯施設費	3,004		3,004								
ニ 安全管理費	5,033		5,033								
A 安全管理費	5,033		5,033								
1) 工事区域内全員の安全管理上の監視、あるいは連絡等に要した費用	452		452								

下請『6\_工事費』の赤枠内を『下転記』していただく

工事費

公共土木請負工事の諸経費等調査(元請外注用)

会社名:		会社名:		会社名:		会社名:	
経費		経費		経費		経費	
請負金額(税抜き)		請負金額(税抜き)		請負金額(税抜き)		請負金額(税抜き)	
請負金額の内、外注費	1,200	請負金額の内、外注費		請負金額の内、外注費		請負金額の内、外注費	
工事価格	1,200	工事価格		工事価格		工事価格	
千円	千円	千円	千円	千円	千円	千円	千円

工事費

公共土木請負工事の諸経費等調査(元請外注用)

会社名:		会社名:		会社名:		会社名:	
経費		経費		経費		経費	
請負金額(税抜き)	600	請負金額(税抜き)		請負金額(税抜き)		請負金額(税抜き)	
請負金額の内、外注費		請負金額の内、外注費		請負金額の内、外注費		請負金額の内、外注費	
工事価格	600	工事価格		工事価格		工事価格	
千円	千円	千円	千円	千円	千円	千円	千円

合計	0	0	0	0	0	0	0	0	0	0	0	0	0	0	0	0	0	0	0	0	0	0	0	0	0	0	0	0	0	0	0	0	0	0	0	0	0	0	0	0	0	0	0	0	0	0	0	0	0	0	0	0	0	0	0	0	0	0	0	0	0	0	0	0	0	0	0	0	0	0	0	0	0	0	0	0	0	0	0	0	0	0	0	0	0	0	0	0	0	0	0	0	0	0	0	0	0	0	0	0	0	0	0	0	0	0	0	0	0	0	0	0	0	0	0	0	0	0	0	0	0	0	0	0	0	0	0	0	0	0	0	0	0	0	0	0	0	0	0	0	0	0	0	0	0	0	0	0	0	0	0	0	0	0	0	0	0	0	0	0	0	0	0	0	0	0	0	0	0	0	0	0	0	0	0	0	0	0	0	0	0	0	0	0	0	0	0	0	0	0	0	0	0	0	0	0	0	0	0	0	0	0	0	0	0	0	0	0	0	0	0	0	0	0	0	0	0	0	0	0	0	0	0	0	0	0	0	0	0	0	0	0	0	0	0	0	0	0	0	0	0	0	0	0	0	0	0	0	0	0	0	0	0	0	0	0	0	0	0	0	0	0	0	0	0	0	0	0	0	0	0	0	0	0	0	0	0	0	0	0	0	0	0	0	0	0	0	0	0	0	0	0	0	0	0	0	0	0	0	0	0	0	0	0	0	0	0	0	0	0	0	0	0	0	0	0	0	0	0	0	0	0	0	0	0	0	0	0	0	0	0	0	0	0	0	0	0	0	0	0	0	0	0	0	0	0	0	0	0	0	0	0	0	0	0	0	0	0	0	0	0	0	0	0	0	0	0	0	0	0	0	0	0	0	0	0	0	0	0	0	0	0	0	0	0	0	0	0	0	0	0	0	0	0	0	0	0	0	0	0	0	0	0	0	0	0	0	0	0	0	0	0	0	0	0	0	0	0	0	0	0	0	0	0	0	0	0	0	0	0	0	0	0	0	0	0	0	0	0	0	0	0	0	0	0	0	0	0	0	0	0	0	0	0	0	0	0	0
----	---	---	---	---	---	---	---	---	---	---	---	---	---	---	---	---	---	---	---	---	---	---	---	---	---	---	---	---	---	---	---	---	---	---	---	---	---	---	---	---	---	---	---	---	---	---	---	---	---	---	---	---	---	---	---	---	---	---	---	---	---	---	---	---	---	---	---	---	---	---	---	---	---	---	---	---	---	---	---	---	---	---	---	---	---	---	---	---	---	---	---	---	---	---	---	---	---	---	---	---	---	---	---	---	---	---	---	---	---	---	---	---	---	---	---	---	---	---	---	---	---	---	---	---	---	---	---	---	---	---	---	---	---	---	---	---	---	---	---	---	---	---	---	---	---	---	---	---	---	---	---	---	---	---	---	---	---	---	---	---	---	---	---	---	---	---	---	---	---	---	---	---	---	---	---	---	---	---	---	---	---	---	---	---	---	---	---	---	---	---	---	---	---	---	---	---	---	---	---	---	---	---	---	---	---	---	---	---	---	---	---	---	---	---	---	---	---	---	---	---	---	---	---	---	---	---	---	---	---	---	---	---	---	---	---	---	---	---	---	---	---	---	---	---	---	---	---	---	---	---	---	---	---	---	---	---	---	---	---	---	---	---	---	---	---	---	---	---	---	---	---	---	---	---	---	---	---	---	---	---	---	---	---	---	---	---	---	---	---	---	---	---	---	---	---	---	---	---	---	---	---	---	---	---	---	---	---	---	---	---	---	---	---	---	---	---	---	---	---	---	---	---	---	---	---	---	---	---	---	---	---	---	---	---	---	---	---	---	---	---	---	---	---	---	---	---	---	---	---	---	---	---	---	---	---	---	---	---	---	---	---	---	---	---	---	---	---	---	---	---	---	---	---	---	---	---	---	---	---	---	---	---	---	---	---	---	---	---	---	---	---	---	---	---	---	---	---	---	---	---	---	---	---	---	---	---	---	---	---	---	---	---	---	---	---	---	---	---	---	---	---	---	---	---	---	---	---	---	---	---	---	---	---	---	---	---	---	---	---	---	---	---	---	---	---	---	---	---	---	---	---	---	---	---	---	---	---	---

下請『6\_工事費』シートの赤枠内を『下請』欄に転記してください。

12-12-2 入力項目（9\_工事費シート）

① 直接工事費

工事名		〇〇〇〇工事							
工事費		注)消費税抜きで記入してください							
Ⅲ 工事費内訳		金額単位:千円							
費 目	元請+元請外注	元 請	元請外注 合計	1	2	3	4	5	
				A建設 構造物工・土木工	B舗装 舗装工	C警備 交通誘導	D技術 品質管理	E測量 測量	
① 直接工事費	313,386	189,850	123,536	100,746	18,790	4,000	0	0	
(1) 材料費	154,468	138,198	16,270	6,000	10,270	0	0	0	
(2) 労務費等	61,687	0	61,687	51,467	6,220	4,000	0	0	
イ 労務費	57,687	0	57,687	51,467	6,220	0	0	0	
ロ 交通誘導警備員A	1,000	0	1,000	0	0	1,000	0	0	
ハ 交通誘導警備員B	3,000	0	3,000	0	0	3,000	0	0	
(3) 機械機具等損料	96,728	51,149	45,579	43,279	2,300	0	0	0	
(4) 資与機械等現場修理・管理費(資貸与)	0	0	0	0	0	0	0	0	
(5) 直接経費	401	401	0	0	0	0	0	0	
イ 特許使用料	0	0	0	0	0	0	0	0	
ロ 光熱電力使用料	401	401	0	0	0	0	0	0	
(6) 特殊経費	102	102	0	0	0	0	0	0	
イ 処分費	102	102	0	0	0	0	0	0	
ロ 上・下水道料金	0	0	0	0	0	0	0	0	
ハ 有料道路利用料	0	0	0	0	0	0	0	0	
② 間接工事費	83,989	50,902	33,087	28,882	2,430	1,000	600	175	
(1) 共通仮設費	35,947	31,644	4,303	3,578	225	0	500	0	
イ 運搬費	2,687	2,503	184	184	0	0	0	0	
A 機器材	1,868	1,773	95	95	0	0	0	0	
1) 仮設材①	525	505	20	20	0	0	0	0	
2) 仮設材②	683	668	15	15	0	0	0	0	
3) 仮設材③	23	0	23	23	0	0	0	0	
4) 敷鉄板①	408	400	8	8	0	0	0	0	
5) 敷鉄板②	0	0	0	0	0	0	0	0	
6) 敷鉄板③	0	0	0	0	0	0	0	0	
7) 敷鉄板④	0	0	0	0	0	0	0	0	
8) 橋梁等架設支保工	0	0	0	0	0	0	0	0	
9) 橋梁用架設タワー等	0	0	0	0	0	0	0	0	
10) 橋梁用仮設桁設備	0	0	0	0	0	0	0	0	
11) 積み込み取り卸し費	100	100	0	0	0	0	0	0	
12) トンネル用スライドセメント	0	0	0	0	0	0	0	0	
13) その他①	0	0	0	0	0	0	0	0	
14) その他②	129	100	29	29	0	0	0	0	
B 建設機械Ⅰ	519	500	19	19	0	0	0	0	
1) 貨物自動車等による運搬	119	100	19	19	0	0	0	0	
2) 自走による運搬	0	0	0	0	0	0	0	0	
3) 日々回送による運搬	0	0	0	0	0	0	0	0	
4) 現場内小運搬	0	0	0	0	0	0	0	0	
C 建設機械Ⅱ	300	230	70	70	0	0	0	0	
1) 貨物自動車等による運搬	300	230	70	70	0	0	0	0	
2) 自走による運搬	0	0	0	0	0	0	0	0	
3) 日々回送による運搬	0	0	0	0	0	0	0	0	
4) 現場内小運搬	0	0	0	0	0	0	0	0	
5) 海上輸送	0	0	0	0	0	0	0	0	
ロ 準備費	854	599	255	180	75	0	0	0	
A 準備・測量等	620	365	255	180	75	0	0	0	
B その他	234	234	0	0	0	0	0	0	
ハ 事業損失防止施設費	3,904	3,884	20	20	0	0	0	0	
ニ 安全費	5,033	4,979	54	54	0	0	0	0	
安全留意度 「建設工事公衆災害防止対策要綱」について 選択		最小限の安全対策							

項 目	内 容
①直接工事費	<p>『直接工事費』とは、工事目的物を造るために直接必要とされる費用で、「材料費、労務費、機械器具等損料、貸与機械等の現場修理費・管理費、直接経費、特殊経費」で構成されます。</p> <p>次の「(1) ～ (6)」の合計額が自動算出されます。</p> <p><b>注) 技術提案内容の実施のために要した費用は、直接工事費「次の(1) ～ (6)」に計上しないで下さい。</b></p>
(1) 材料費	<p>直接工事の施工に必要な材料の費用（特殊製品、燃料、油脂、火薬、ビット、消耗部品、雑材料、雑品、雑油脂等を含む）とし、その工事で全額消費された材料費の合計額を入力してください。</p> <p>なお、各材料の購入手数料、引取運賃、荷役費、保険料等を含むものとしします。</p> <p><b>注 1) 『鋼橋等工場製作費』及び『電気通信設備工事における機器単体費』には、本項目に計上する場合と、「⑤鋼橋等工場製作費（電気通信設備工事の場合は機器単体費）」の項目に計上する場合の2種類があるので、発注者側の積算計上項目と同じ項目への計上が必要となります。</b></p> <p><b>注 2) 『鋼橋等工場製作物』及び『電気通信設備工事における機器』の運搬に要した費用は、本項目に計上してください。</b></p> <p>注 3) 元請者が購入調達した材料を下請者に支給した場合は、元請者の材料費として計上してください。</p>
(2) 労務費等	<p>次の「イ～ハ」の合計額が自動算出されます。</p>
イ 労務費	<p>直接工事（工事目的物の施工、仮設工事）の施工に従事した『労働者等の賃金（基本給、または請負給、割増賃金、基準内・外手当）、賞与（当該工事に相応する賞与額で臨時的手当を含む）及び実物給与等』の合計額を入力してください。</p> <p>注 1) 入力に際しては、「P. 16」の『11 入力上の用語及び費用の取り扱いについて』を参照し、労働者の従事内容に注意して費用を計上してください。</p> <p><b>注 2) 直接工事の施工に従事した労働者以外の費用は計上しないでください。</b></p> <p><b>例 1) 測量、準備工に要した労務費</b> →『準備費』に計上してください。</p> <p><b>例 2) 動態観測等に要した労務費</b> →『技術管理費』に計上してください。</p> <p><b>注 3) 雇用上（元請・下請）の正社員の場合でも、直接工事に従事した者（普通作業員、重機オペレーター等）の労務費は、本項目に計上してください。</b></p> <p><b>注 4) 直接工事の施工と現場管理を兼務する者の場合は、その作業割合に応じて「労務費」と「社員等従業員給料手当」に分けて、それぞれの費用を各項目に計上してください</b></p> <p>注 5) 元請者が直接雇用し、支払った賃金は、元請者の労務費として計上してください。</p>

項 目		内 容
	ロ 交通誘導警備員 A	<p>特記仕様書に添付の数量総括表を確認の上、交通誘導警備員 A に要した費用（労務賃金）の合計額を入力してください。</p> <p>注）「交通誘導警備員 A」とは、警備業者の警備員（警備業法第2第4項に規定する警備員をいう。）で、交通誘導警備業務（警備員等の検定等に関する規則第1条第4号に規定する交通誘導警備業務をいう。）に従事する交通誘導警備業務に係る一級検定合格警備員、または二級検定合格警備員をいいます。また、交通誘導警備員以外の交通規制に係る労務費については、ニ安全費 A 安全管理費 3）に計上してください。</p>
	ハ 交通誘導警備員 B	<p>特記仕様書に添付の数量総括表を確認の上、交通誘導警備員 B に要した費用（労務賃金）の合計額を入力してください。</p> <p>注）「交通誘導警備員 B」とは、警備業者の警備員で、「交通誘導警備員 A 以外」の交通誘導に従事する者をいいます。</p>
	(3) 機械器具等損料	<p>直接工事の施工に要した船舶、機械器具等（雑機械、小器材を含む）損料額（修理費、管理費を含む）の合計額を入力してください。</p> <p>また、直接工事の施工に要した仮設材（鋼製・木製仮設材）のような繰返し転用される材料においても、当該工事に使用された期間の損料額を入力してください。</p> <p>注1）元請者の使用した機械器具損料を計上してください。</p> <p>注2）機械器具等のリース業者へ支払う費用は、本項目に計上してください。</p> <p>なお、燃料及び労務費込みのリース料金の場合は、材料費と労務費を分けて入力する必要はありません。</p> <p>注3）『元請者の機械を下請者に無償貸与した場合』及び『元請者がリース料を支払って、機械器具等を下請者が使用した場合』は、元請者の機械器具等損料として計上してください。</p>
	(4) 貸与機械等 現場修理・管理費 (官貸与)	<p>発注者が元請者に貸与した機械器具等の現場における修理費及び管理費の合計額を入力してください。</p>
	(5) 直接経費	<p>次の「イ及びロ」の合計額が自動算出されます。</p>
	イ 特許使用料	<p>直接工事の施工に要した特許の使用料（派遣技術者等の費用を含む）の合計額を入力してください。</p> <p>注）材料費及び機械器具等損料に含まれている場合は計上しないでください。</p>
	ロ 光熱電力 使用料	<p>直接工事に消費した光熱電力の使用料の合計額を入力してください。</p> <p>注）基本料金は『②間接工事費（1）共通仮設費 ホ 役務費 B 電力用水等基本料』に計上してください。</p>
	(6) 特殊経費	<p>次の「イ～ハ」の合計額が自動算出されます。</p>
	イ 処分費	<p>直接工事の施工に要した産業廃棄物等の処理費（産業廃棄物税を含む）の合計額を入力してください。</p> <p>注）処分場への運搬費は『①直接工事費（3）機械器具等損料』に計上してください。</p>

項 目		内 容
	ロ 上・下水道料金	<p>直接工事の施工に要した上・下水道の使用料の合計額を入力してください。</p> <p><b>注) 基本料金は『②間接工事費 (1) 共通仮設費 ホ 役務費 B 電力用水等基本料』に計上してください。</b></p>
	ハ 有料道路利用料	<p>直接工事の施工に要した有料道路利用料の合計額を入力してください。</p>

②間接工事費（１）共通仮設費  
（イ 運搬費・ロ 準備費・ハ 事業損失防止施設費）

工事名		〇〇〇〇工事							
工事費		注)消費税抜きで記入してください							
Ⅲ 工事費内訳		金額単位:千円							
費 目		元請+元請外注	元 請	元請外注 合計	1	2	3	4	5
					A建設 構造物工・土木工	B舗装 舗装工	C設備 交通誘導	D技術 品質管理	E測量 測量
② 間接工事費		83,989	50,902	33,087	28,882	2,430	1,000	600	175
(1) 共通仮設費		35,947	31,644	4,303	3,578	225	0	500	0
イ 運搬費		2,687	2,503	184	184	0	0	0	0
A 機器材		1,868	1,773	95	95	0	0	0	0
1) 仮設材①		525	505	20	20	0	0	0	0
2) 仮設材②		683	668	15	15	0	0	0	0
3) 仮設材③		23	0	23	23	0	0	0	0
4) 敷設板①		408	400	8	8	0	0	0	0
5) 敷設板②		0	0	0	0	0	0	0	0
6) 敷設板③		0	0	0	0	0	0	0	0
7) 敷設板④		0	0	0	0	0	0	0	0
8) 橋梁等架設支保工		0	0	0	0	0	0	0	0
9) 橋梁用架設タワー等		0	0	0	0	0	0	0	0
10) 橋梁用仮設桁設備		0	0	0	0	0	0	0	0
11) 積み込み取り出し費		100	100	0	0	0	0	0	0
12) トンネル用スライドセントル		0	0	0	0	0	0	0	0
13) その他①		0	0	0	0	0	0	0	0
14) その他②		129	100	29	29	0	0	0	0
B 建設機械Ⅰ		519	500	19	19	0	0	0	0
1) 貨物自動車等 による運搬		119	100	19	19	0	0	0	0
2) 自走 による運搬		0	0	0	0	0	0	0	0
3) 日々回送による運搬		0	0	0	0	0	0	0	0
4) 現場内小運搬		0	0	0	0	0	0	0	0
C 建設機械Ⅱ		300	230	70	70	0	0	0	0
1) 貨物自動車等 による運搬		300	230	70	70	0	0	0	0
2) 自走 による運搬		0	0	0	0	0	0	0	0
3) 日々回送による運搬		0	0	0	0	0	0	0	0
4) 現場内小運搬		0	0	0	0	0	0	0	0
5) 海上輸送		0	0	0	0	0	0	0	0
ロ 準備費		854	599	255	180	75	0	0	0
A 準備・測量等		620	365	255	180	75	0	0	0
B その他		234	234	0	0	0	0	0	0
ハ 事業損失防止施設費		3,904	3,884	20	20	0	0	0	0
ニ 安全費		5,033	4,979	54	54	0	0	0	0
	安全留意度 「建設工事公衆災害防止対策要綱」について 選択		最小限の安全対策						
A 安全管理費		5,033	4,979	54	54	0	0	0	0

項 目	内 容
②間接工事費	<p>『間接工事費』とは、工事目的物の出来高には直接関係ないが、各工種の施工に対して共通して使用されるものに要した費用で、「(1) 共通仮設費」及び「(3) 現場管理費」で構成されます。</p> <p>(本調査票では、「(2) 補償費」及び「(4) 機器間接費（電気通信設備工事の場合）」を含めます。)</p> <p>『(1) 共通仮設費』、『(2) 補償費』、『(3) 現場管理費』及び『(4) 機器間接費（電気通信設備工事の場合）』の合計額が自動算出されます。</p>
(1) 共通仮設費	<p>次の「イ～ル」の合計額が自動算出されます。</p> <p>共通仮設費の各項目を入力する際は、下記に注意して入力してください。</p> <p>注1) 各項目の算定にあたり、繰返し転用される仮設材及び機械器具については、<b>当該工事で使用された期間の損料額を計上</b>してください。</p> <p>注2) 雇用上（元請・下請）の正社員の場合でも、共通仮設工事に従事した者（普通作業員、重機オペレーター等）の賃金は、共通仮設費の個々の項目（運搬費、準備費等）に含めて計上してください。</p> <p><b>注3) 技術提案内容の実施のために要した費用は、『②間接工事費 (1) 共通仮設費 ルその他』に計上してください。</b></p>
イ 運搬費	<p>次の「A～C」の合計額が自動算出されます。</p> <p>運搬費の各項目を入力する際は、下記に注意して入力してください。</p> <p><b>注) 運送業者へ支払う費用は、運搬費に計上してください。</b></p>
A 機器材	<p>元請欄については、『8-1_機器材運搬費』シートで入力した各項目の金額が自動計上されます。</p> <p>また、下請欄については、『15-1_機器材運搬費_下請』シートで入力した各項目の金額が自動計上されます。</p> <p>注) 元請欄の入力の詳細は、「P. 41～P. 42」の『8-1_機器材運搬費』シート、下請欄の入力の詳細は、「P. 93」の『15-1_機器材運搬費_下請』シートを参照してください。</p>
B 建設機械Ⅰ	<p>元請欄については、『8-2_建設機械Ⅰ』シートで入力した各項目の金額が自動計上されます。</p> <p>また、下請欄については、『15-2_建設機械Ⅰ_下請』シートで入力した各項目の金額が自動計上されます。</p> <p>注) 元請欄の入力の詳細は、「P. 43～P. 44」の『8-2_建設機械Ⅰ』シート、下請欄の入力の詳細は、「P. 94」の『15-2_建設機械Ⅰ_下請』シートを参照してください。</p>
C 建設機械Ⅱ	<p>元請欄については、『8-3_建設機械Ⅱ』シートで入力した各項目の金額が自動計上されます。</p> <p>また、下請欄については、『15-3_建設機械Ⅱ_下請』シートで入力した各項目の金額が自動計上されます。</p> <p>注) 元請欄の入力の詳細は、「P. 49～P. 51」の『8-3_建設機械Ⅱ』シート、下請欄の入力の詳細は、「P. 97」の『15-3_建設機械Ⅱ_下請』シートを参照してください。</p>

項 目	内 容
<div></div> <div></div> <div>ロ 準備費</div>	<p>次の「A 及び B」の合計額が自動算出されます。</p> <p>準備費の各項目を入力する際は、下記に注意して入力してください。</p> <p>注 1) 準備、測量等に<b>現場管理技術者</b>（元請：現場代理人、監理（主任）技術者、技術員等、下請：主任技術者等）が<b>従事した場合の費用は、『現場管理費の社員等従業員給料手当』</b>で計上されることになるため、<b>本項目では計上しないでください。</b></p> <p>注 2) <b>元請者及び下請者（測量業者、コンサルタント業者等）がこれらの業務を行った場合の費用（普通作業員、重機オペレーター等の賃金等）は、本項目に計上してください。</b></p> <p>注 3) 建設副産物等の処理費用は、『①直接工事費（6）特殊経費』と重複させないでください。</p> <p>注 4) 伐開とは、雑木や小さな樹木・竹などの除去で、ブルドーザ、レーキドーザ、あるいはバックホウ等による作業です。</p> <p>注 5) 伐採とは、樹木をチェーンソー等により切り倒す作業です。</p> <p>注 6) 本項目に計上した費用のうち『伐開・除根・除草等に要した費用』を「P. 83」の『⑫準備費のうち、伐開・除根・除草等に要した費用』の項目にも入力してください。</p>
<div></div> <div></div> <div>A 準備・測量等</div>	<p>1. 準備及び後片付けに要した費用について入力してください。</p> <ol style="list-style-type: none"> <li>1) 着手時の準備費用</li> <li>2) 施工期間中における準備、後片付け費用</li> <li>3) 完成時の後片付け費用</li> <li>4) 型枠及び足場等仮設資材（大型土のう袋を除く）の処分費用（建設副産物）</li> </ol> <p>注 1) <b>処分費用は、再資源化施設、または最終処分場への運搬費用を含みます。</b></p> <p>注 2) <b>大型土のう袋の処分費は、「B その他」に計上して下さい。</b></p> <p>2. 調査、測量、丁張等に要した費用について入力してください。</p> <ol style="list-style-type: none"> <li>1) 工事着手前の基準測量等の費用</li> <li>2) 縦・横断面図の照査等の費用</li> <li>3) 用地幅杭等の仮移設等の費用</li> <li>4) 丁張の設置等の費用</li> <li>5) マルチビームによる測量に要した費用</li> </ol> <p>3. 準備作業に伴う、伐開、除根、除草による現場内の集積・積込み、及び整地、段切り、すりつけ等に要した費用について入力してください。</p> <p>注 1) 上記「3.」において、「直接工事費」に計上された分は計上しないでください。</p> <p>注 2) 上記「3.」において、<b>空港用地造成、農用地造成及び宅地造成等の伐開、除根、除草等の面積が広範な工事で、「伐開、除根、除草等」に要した費用は、次項の『B その他』に計上して下さい。</b></p>



項 目			内 容
		B その他	<p>前項の「1. ～3.」に掲げたものの他、工事の施工上必要な準備作業に要した費用を入力してください。</p> <ol style="list-style-type: none"> <li>1) 試掘等に要した費用</li> <li>2) 伐開、除根、除草等に伴い発生する建設副産物等を工事現場外に搬出する運搬の費用</li> <li>3) 上記 2) で運搬した建設副産物（資源再利用）等の処理費用</li> </ol> <p><b>注）処理費用の入力にあたっては『処分場の受入れ費用』、または『再資源化までの費用』を入力してください。</b></p> <ol style="list-style-type: none"> <li>4) 立木の伐採、集積、積込みの費用</li> <li>5) 立木の伐採に伴い発生する建設副産物等の工事現場外に搬出する運搬の費用</li> <li>6) 上記 5) で運搬した建設副産物（資源再利用）等の処理費用</li> <li>7) 地下埋設物調査、既設物の防護、地元説明、占用協議、交通管理者協議、設計協議等に要した費用</li> <li>8) 大型土のう袋の処分に要した費用</li> </ol> <p><b>注 1）セメント袋や通常の土のう袋の処分費は「A 準備・測量等の A-1 準備及び後片付に要した費用」に入力して下さい。</b></p> <p><b>注 2）上記「1）～7）」において、「直接工事費」に計上された分は計上しないでください。</b></p>
		ハ 事業損失防止施設費	<p>次にあげる費用について入力してください。</p> <ol style="list-style-type: none"> <li>1. 工事施工に伴って発生する騒音、振動、地盤沈下、地下水の断絶等に起因する事業損失を、未然に防止するための仮施設の設置費、撤去費及び当該仮施設の維持管理等に要した費用</li> <li>2. 事業損失を未然に防止するために必要な調査等に要した費用</li> </ol>

②間接工事費（１）共通仮設費  
（二 安全費・ホ 役務費・へ 技術管理費）

工事名		〇〇〇〇工事							
工事費		注）消費税抜きで記入してください							
Ⅲ 工事費内訳		金額単位：千円							
費 目		元請+元請外注	元 請	元請外注 合計	1	2	3	4	5
					A建設 構造物工・土木工	B舗装 舗装工	C警備 交通誘導	D技術 品質管理	E測量 測量
二	安全費	5,033	4,979	54	54	0	0	0	0
	安全留意度 「建設工事公衆災害防止対策要綱」について 選択		最小限の安全対策						
A	安全管理費	5,033	4,979	54	54	0	0	0	0
	1) 工事区域内全般の安全管理上の監視、 あるいは連絡等に要した費用	452	450	2	2	0	0	0	0
	2) 不稼働日の保安要員等の費用	867	850	17	17	0	0	0	0
	3) 等の安全施設等の設置・撤去・補修に要した 費用及び使用期間中の損料	2,793	2,785	8	8	0	0	0	0
	4) 夜間工事その他、照明が必要な作業を 行う場合における照明に要した費用	0	0	0	0	0	0	0	0
	5) 酸素欠乏症の予防に要した費用	54	50	4	4	0	0	0	0
	6) 粉塵作業の予防に要した費用	1	0	1	1	0	0	0	0
	7) 安全用品等の費用(安全帯を除く)	452	434	18	18	0	0	0	0
	8) 安全用品等の費用(フルハーネスを除く 安全帯のみの費用)	156	155	1	1	0	0	0	0
	9) 安全委員会等に要した費用	258	255	3	3	0	0	0	0
	10) 再仕立装置設置、撤去、維持管理に要した 費用	0	0	0	0	0	0	0	0
B	高圧作業予防	0	0	0	0	0	0	0	0
C	NTT防護管設置費用	0	0	0	0	0	0	0	0
D	墜落制止用器具(フルハーネス型)費用	0	0	0	0	0	0	0	0
E	その他	0	0	0	0	0	0	0	0
ホ	役務費	2,750	2,750	0	0	0	0	0	0
	A 土地の借上費	2,725	2,725	0	0	0	0	0	0
	B 電力用水等基本料	25	25	0	0	0	0	0	0
へ	技術管理費	4,057	3,267	790	140	150	0	500	0
	A 品質管理費等	3,187	2,637	550	100	150	0	300	0
	B 特殊な品質管理	200	0	200	0	0	0	200	0
	C 現場条件等費用	300	300	0	0	0	0	0	0
	D 各種調査等	120	80	40	40	0	0	0	0
	E 各種台帳等	250	250	0	0	0	0	0	0
	F ICT建設機械	0	0	0	0	0	0	0	0
	G その他	0	0	0	0	0	0	0	0
ト	合計	10,912	7,912	3,000	3,000	0	0	0	0
A	建物費	3,562	3,242	320	320	0	0	0	0

項 目		内 容
ニ 安全費		次の「A～E」の合計額が自動算出されます。
安全留意度		<p>工事の施工にあたって、『建設工事公衆災害防止対策要綱』で定める安全対策の留意度について、下記から該当するものを選択してください。</p> <p><b>注）元請者のみが対象です。</b></p> <p>1『最小限の安全対策』を実施  2『通常の安全対策』を実施  3『安全対策以上の対応』を実施</p>
A 安全管理費		次の「1）～9）」の合計額が自動算出されます。
1)		工事区域内全般の安全管理上の監視、あるいは連絡等に要した費用（稼働日の保安要員等の費用を含む）を入力してください。
2)		不稼働日の保安要員等の費用を入力してください。
3)		標示板、標識、保安燈、防護柵、バリケード等の安全施設の設置、撤去、補修に要した費用及び使用期間中の損料を入力してください。
4)		<p>夜間工事等で照明が必要な作業を行う場合における照明に要した費用を入力してください。</p> <p><b>注）照明に要した費用のうち、工事中仮設備で計上するものは、『①直接工事費』に計上してください。</b></p>
5)		酸素欠乏症の予防に要した費用を入力してください。
6)		粉塵作業の予防に要した費用（但し、「ずい道等建設工事における粉塵対策に関するガイドライン」によるトンネル工事の粉塵発生源に係る措置の各設備は、仮設工に計上する。）を入力してください。
7)		安全用品等の費用（安全帯を除く）を入力してください。
8)		安全用品等の費用（フルハーネス型を除く安全帯のみの費用）を入力してください。
9)		安全委員会等に要した費用を入力してください。
10)		再圧装置設置・撤去・維持管理に要した費用を入力してください。
B 高圧作業 予防		高圧作業の予防に要した費用を入力してください。
C NTT 防護管 設置費用		NTT 架空線の防護措置に要した費用を入力してください。
D 墜落制止用 器具（フルハー ネス）費用		墜落制止用器具（フルハーネス）に要した費用を入力してください。
E その他 ( )		<p>上記「A～D」以外で、現場条件等により安全に関して要した費用を入力してください。</p> <p><b>注）費用を計上した具体的な内容を、本項目欄の『( )』内に入力してください。</b></p>

項 目		内 容
	ホ 役務費	次の「A 及び B」の合計額が自動算出されます。
	A 土地の 借上費	<p>工事を行うにあたり、必要となる土地の借上げ等に要した費用を入力してください。</p> <p>例) 工事用道路、オープン掘削等で工事用地を借上げた場合等</p> <p><b>注) 現場事務所、宿舍等の設置に要する土地の借上げに要した費用は、『②間接工事費 (1) 共通仮設費 ト 営繕費 B 借上費』に計上してください。</b></p>
	B 電力用水等 基本料及び 電力設備用 工事負担金	<p>工事を行うにあたり、必要となる電力、用水等の基本料及び電力設備用工事負担金に要した費用を入力してください。</p> <p><b>注) 現場事務所、宿舍等で使用する電力用水基本料は、『②間接工事費 (3) 現場管理費 カ 動力・用水光熱費』に計上してください。</b></p>

項 目	内 容
へ 技術管理費	<p>次の「A～G」の合計額が自動算出されます。            技術管理費の各項目を入力する際は、下記に注意して入力してください。</p> <p>注1) 品質管理、出来形管理及び工程管理等に要した費用を入力してください。</p> <p><b>注2) 現場管理技術者</b>（元請：現場代理人、監理（主任）技術者、技術員等、下請：主任技術者等）<b>が従事した場合の費用は『現場管理費の社員等従業員給料手当』に計上されることになるため、本項目では計上しないでください。</b></p> <p><b>注3) 元請者及び下請者（測量業者、コンサルタント業者等）がこれらの業務を行った場合の費用（普通作業員、重機オペレーター等の賃金等）は、本項目に計上してください。</b></p>
A 品質管理費等	<p>次にあげる費用について入力してください。</p> <p><b>1. 品質管理基準に記載されている項目（必須及びその他）に要した費用</b></p> <p>2. 出来形管理のための測量、図面作成、写真管理に要した費用            例）青焼、コピー、製本、工事写真代等</p> <p>3. 工程管理のための資料作成等に要した費用</p> <p>4. 完成図、マイクロフィルムの作成及び電子納品等（道路工事完成図等作成要領に基づく電子納品を除く）に要した費用</p> <p>5. 建設材料の品質記録保存に要した費用</p> <p>6. コンクリート中の塩化物総量規制に伴う試験に要した費用</p> <p>7. コンクリートの単位水量測定、ひび割れ調査、テストハンマーによる強度推定調査に要した費用</p> <p>8. PC 上部工、アンカー工等の緊張管理、グラウト配合試験等に要した費用</p> <p>9. トンネル工（NATM）の計測 A に要した費用</p> <p>10. 塗装膜厚施工管理に要した費用</p> <p>11. 施工管理で使用した OA 機器の費用</p> <p>12. 建設発生土情報交換システム登録に要した費用</p> <p>13. 建設副産物情報交換システム登録に要した費用</p>
B 特殊な品質管理	<p><b>品質管理基準に記載されていない項目（上記 A 以外）に要した費用</b></p> <p>例 1) 土質等試験：六価クロム溶出試験（セメント及びセメント系固化材を使用した改良土の六価クロム溶出試験実施要領（案）による）</p> <p>例 2) 地質試験：構造物の地耐力試験（平板載荷試験）・ボーリング・サウンディング・その他原位置試験</p> <p>例 3) <u>溶接試験における放射線透過試験（現場）</u></p>
C 現場条件等費用	<p><b>現場条件により、設計書、特記仕様書等で指定されているものに要した費用を入力してください。</b></p> <p>例 1) 軟弱地盤における計器の設置・撤去及び測定取りまとめに要した費用</p> <p>例 2) 試験盛土等の工事に要した費用</p> <p>例 3) トンネル（NATM）の計測 B に要した費用</p> <p>例 4) 下水道工事において目視による出来形の確認が困難な場合に用いる特別な機器に要した費用</p> <p>例 5) ICT 建設機械における保守点検に要した費用</p> <p>例 6) ICT 建設機械におけるシステムの初期費用</p> <p>例 7) マルチビームによる出来形管理のための測量に要した費用</p>

項 目			内 容
		D 各種調査等	<p>各種調査等（設計書、特記仕様書等で指定されている各種調査）に要した費用を入力してください。</p> <p>例 1）機械施工積算合理化調査（歩掛調査）に要した費用</p> <p>例 2）諸経費動向調査に要した費用</p> <p>例 3）ICT 活用工事施工合理化調査に要した費用</p> <p>注 1）<b>現場事前調査等</b>は『②間接工事費（1）共通仮設費 ロ <b>準備費</b>』に計上してください。</p> <p>注 2）<b>公共事業労務費調査</b>に要した費用は『②間接工事費（3）現場管理費 タ <b>公共事業労務費調査</b>』に計上してください。</p>
		E 各種台帳等	<p>各種台帳等の作成及び修正に要した費用を入力してください。</p> <p>例 1）道路施設台帳の作成</p> <p>例 2）道路附図の作成及び修正</p> <p>例 3）敷地調査</p> <p>例 4）路面性状調査</p>
		F ICT 建設機械	<p>ICT 建設機械に要した以下の費用を入力してください。</p> <ul style="list-style-type: none"> <li>・保守点検</li> <li>・システム初期費</li> <li>・3次元起工測量</li> <li>・3次元設計データの作成費用</li> </ul>
		G その他	<p>上記「A～F」以外で、特に技術的判断に必要な資料の作成に要した費用を入力してください。</p> <p>例）品質証明に係る費用（品質証明費）</p> <p>＜対象とする品質証明の内容＞</p> <ol style="list-style-type: none"> <li>1. 契約図書及び関係図書に基づく出来形、品質及び写真管理等、工事全般の品質証明</li> <li>2. 品質証明書の作成</li> </ol>

②間接工事費（１）共通仮設費

（ト 営繕費・チ 現場環境改善費・リ 回航・えい航費・ヌ 新型コロナウイルス感染拡大防止対策費用・ルその他）

工事名		〇〇〇〇工事							
工事費		注）消費税抜きで記入してください							
Ⅲ 工事費内訳		金額単位：千円							
費 目		元請・元請外注	元 請	元請外注 合計	1	2	3	4	5
					A建設 構造物工・土木工	B舗装 舗装工	C警備 交通誘導	D技術 品質管理	E測量 測量
ト	営繕費	10,912	7,912	3,000	3,000	0	0	0	0
	A 雑物費	3,562	3,242	320	320	0	0	0	0
	B 借上費	870	870	0	0	0	0	0	0
	C 宿泊費	130	130	0	0	0	0	0	0
	D 労働者送迎費	5,830	3,150	2,680	2,680	0	0	0	0
	E 監督員詰所等	0	0	0	0	0	0	0	0
	F 通常トイレ費用	320	320	0	0	0	0	0	0
	G 快適トイレ費用	200	200	0	0	0	0	0	0
	その他	0	0	0	0	0	0	0	0
H	その他	0	0	0	0	0	0	0	0
	その他	0	0	0	0	0	0	0	0
チ	現場環境改善費	5,500	5,500	0	0	0	0	0	0
	※並港維持工事についても計上してください								
	A 仮設関係	2,000	2,000	0	0	0	0	0	0
	B 営繕関係	1,000	1,000	0	0	0	0	0	0
	C 安全関係	2,500	2,500	0	0	0	0	0	0
	D 地域連携	0	0	0	0	0	0	0	0
	E その他	0	0	0	0	0	0	0	0
リ	回航・えい航費	0	0	0	0	0	0	0	0
ヌ	新型コロナウイルス感染拡大防止対策費用	250	250	0	0	0	0	0	0
	その他	0	0	0	0	0	0	0	0
ル	その他	0	0	0	0	0	0	0	0
	その他	0	0	0	0	0	0	0	0
(2)	補償費	0	0	0	0	0	0	0	0
(3)	現場管理費	48,042	19,258	28,784	25,304	2,205	1,000	100	175
	イ 労務管理費	1,903	383	1,520	1,440	80	0	0	0
	エ 募集・解散費	810	112	698	668	30	0	0	0

項 目		内 容
	ト 営繕費	次の「A～H」の合計額が自動算出されます。
	A 建物費	現場事務所、試験室、労働者宿舍、倉庫、材料保管場所等の設置・撤去、維持修繕（運搬費、電灯、水道、ガスの諸施設含む）に要した費用を入力してください。
	B 借上費	「上記 A」の敷地の借上げに要した地代及び建物を建築する代わりに貸ビル、マンション、民家等を長期借上げした場合に要した費用を入力してください。 <b>注）</b> 本項目に計上した費用のうち、『 <b>地代に要した費用</b> 』を「P. 83」の『 <b>⑪営繕費のうち、地代に要した費用</b> 』の項目にも入力してください。
	C 宿泊費	労働者が、旅館、ホテル等に宿泊した場合に要した費用を入力してください。
	D 労働者送迎費	労働者をマイクロバス等で日々当該現場に送迎輸送（水上輸送を含む）をするために要した費用（運転手賃金、車両損料、燃料費等含む）を入力してください。 <b>注 1）労働者へ交通費を支給した場合の費用は、『②間接工事費（3）現場管理費 イ 労務管理費』に計上してください。</b> <b>注 2）水上輸送に要した費用は、『②間接工事費（1）共通仮設費 ト 営繕費 F 労働者海上輸送費』に計上してください。</b>
	E 監督員詰所等	監督員詰所、火薬庫類の営繕（設置・撤去、維持・補修）に要した費用及び敷地の借上げに要した地代を入力してください。 また、火薬庫、火工品庫の火薬類盗難防止の万全を期すための保安費（夜間巡回等の見張員）に要した費用を入力してください。 <b>注）</b> 本項目に計上した費用のうち、『 <b>地代に要した費用</b> 』を「P. 83」の『 <b>⑪営繕費のうち、地代に要した費用</b> 』の項目にも入力してください。
	F 通常トイレ費用	通常トイレに要した費用を入力してください。
	G 快適トイレ費用	快適トイレに要した費用を入力してください。上限を超える場合は超えた金額を「P. 121」の『 <b>⑥快適トイレ</b> 』に入力してください。
	H その他（ ）	上記「A～G」以外で、工事施工上必要な営繕に要した費用を入力してください。 <b>注）</b> 費用を計上した具体的な内容を、本項目欄の『（ ）』内に入力してください。



項 目		内 容
	チ 現場環境改善費	次の「A～E」の合計額が自動算出されます。 <b>注）空港維持工事についても発生費用を計上してください。</b>
	A 仮設備関係	次にあげる費用について入力してください。 1. 用水・電力等の供給設備 2. 緑化・花壇 3. ライトアップ施設 4. 見学路及び椅子の設置 5. 昇降設備の充実 6. 環境負荷の低減
	B 営繕関係	次にあげる費用について入力してください。 1. 現場事務所の快適化（女性用更衣室の設置を含む） 2. 労働者宿舎の快適化 3. デザインボックス（交通誘導警備員待機室） 4. 現場休憩所の快適化 5. 健康関連設備及び厚生施設の充実等 6. 快適トイレ（共通仮設費の営繕費において、積上げ金額を越える場合）
	C 安全関係	次にあげる費用について入力してください。 1. 工事標識・照明等安全施設の現場環境改善（電光式標識等） 2. 盗難防止対策（警報機等） 3. 避暑（熱中症予防） 4. 防寒対策
	D 地域連携	次にあげる費用について入力してください。 1. 完成予想図 2. 工法説明図 3. 工事工程表 4. デザイン工事看板（各工事 PR 看板含む） 5. 見学会等の開催（イベント等の実施含む） 6. パンフレット・工法説明ビデオ 7. 地域対策費等（地域行事等の経費を含む） 8. 社会貢献
	E その他	上記「A～D」以外で要した費用を入力してください。
	リ 回航 ・ えい航費	回航（航行距離が片道 25 哩（約 46.3km）以上（一平水区域内の回航を除く）の場合）に要した費用及び、えい航（航行距離が片道 25 哩（約 46.3km）未満または一平水区域内の場合）に要した費用を入力してください。
	ヌ 新型コロナウイルス感染拡大防止対策費用	共通仮設費に含まれるものであって、新型コロナウイルスの感染拡大防止対策に要した費用を入力してください。
	ル その他 ( )	共通仮設費に含まれるものであって、上記「イ～ヌ」以外で要した費用を入力してください。 注 1) 費用を計上した具体的な内容を、本項目欄の『( )』内に入力してください。 <b>注 2) 技術提案内容の実施のために要した費用は、こちらに計上してください。</b>

② 間接工事費 (2) 補償費・(3) 現場管理費・(4) 機器間接費

工事名		○○○○工事							
工事費		注)消費税抜きで記入してください							
Ⅲ 工事費内訳		金額単位:千円							
費 目	元請+元請外注	元 請	元請外注 合計	1	2	3	4	5	
				A建設 構造物工・土木工	B舗装 舗装工	C警備 交通誘導	D技術 品質管理	E測量 測量	
(2) 補償費	0	0	0	0	0	0	0	0	0
(3) 現場管理費	48,042	19,258	28,784	25,304	2,205	1,000	100	175	
イ 労務管理費	1,903	383	1,520	1,440	80	0	0	0	
a 募集・解散費	810	112	698	668	30	0	0	0	
b 慰安・娯楽・厚生費	276	59	217	197	20	0	0	0	
c 作業被服費	315	62	253	233	20	0	0	0	
d 資金以外の食事、通勤等に要する費用	409	150	259	249	10	0	0	0	
e 災害時負担費用	93	0	93	93	0	0	0	0	
ロ 安全訓練等費用	520	160	360	360	0	0	0	0	
A 安全・衛生に要した費用	520	160	360	360	0	0	0	0	
B 研修訓練等に要した費用	0	0	0	0	0	0	0	0	
C 外国人労働者の技能実習に要した費用	0	0	0	0	0	0	0	0	
ハ 租税公課	0	0	0	0	0	0	0	0	
ニ 社員等従業員給料手当	17,384	11,459	5,925	5,475	450	0	0	0	
ホ 退職金	591	491	100	100	0	0	0	0	
ヘ 保険料	2,070	1,740	330	315	0	0	0	15	
A 火災保険	733	600	133	133	0	0	0	0	
B 工事保険	500	400	100	100	0	0	0	0	
C 自動車保険	385	350	35	20	0	0	0	15	
D 組立保険	200	200	0	0	0	0	0	0	
E その他労災保険(法定外を含む)	192	150	42	42	0	0	0	0	
F その他損害保険	60	40	20	20	0	0	0	0	
ト 法定福利費	21,364	3,726	17,638	15,009	1,731	661	79	158	
A 労災保険料	220	220	0	0	0	0	0	0	
B 雇用保険料	1,046	160	886	752	88	34	4	8	
C 健康保険料(介護保険料含む)	5,821	578	5,243	4,277	636	243	29	58	
D 厚生年金保険料(児童手当拠出金含む)	11,960	1,830	10,130	8,601	1,007	384	46	92	
E 建退共制度掛金	248	248							
F 船員保険料	2,069	690	1,379	1,379	0	0	0	0	
チ 福利厚生費	249	249	0	0	0	0	0	0	
リ 雑償費	0	0	0	0	0	0	0	0	
ヌ 通信交通費	300	300	0	0	0	0	0	0	
ル 交際費	200	200	0	0	0	0	0	0	
ヲ 事務用品費	10	10	0	0	0	0	0	0	
ワ 動力・用水光熱費	70	70	0	0	0	0	0	0	
カ 工事実施経費	20	20							
ヨ 公共事業労務費調査	200	200	0	0	0	0	0	0	
タ その他(天候デリパティブ費用)	0	0	0	0	0	0	0	0	
レ 新型コロナウイルス感染拡大防止対策費用	250	250	0	0	0	0	0	0	
その他	0	0	0	0	0	0	0	0	
ソ その他	0	0	0	0	0	0	0	0	
その他	2,583		2,583	2,583	0	0	0	0	
ツ 外注経費	328		328	22	-56	339	21	2	
(4) 機器間接費	0	0	0	0	0	0	0	0	
イ 技術者間接費 (電気通信設備工事の場合)	0	0	0	0	0	0	0	0	
ロ 機器管理費 (電気通信設備工事の場合)	0	0	0	0	0	0	0	0	
③ 外注費(下請額は、外注経費の自動計算値)		156,623	外注経費の計算値→	1,165	-136	339	21	2	

項 目	内 容
(2) 補償費	<p>工事の施工に伴う下記の物件等の補償費で、<b>発注者が積算計上した補償費について実際に要した費用を計上してください。</b></p> <p>例) 家屋の損壊補償、沈下補償、濁水補償、井戸の枯渇補償、等</p> <p><b>注) 積算計上されていない場合は、『②間接工事費 (3) 現場管理費 リ補償費』に計上してください。</b></p> <p><b>入力にあたっては、『積算計上の有無』を発注者に確認してください。</b></p> <p>原則として補償に要した費用を計上しますが、物件補償の場合でも、その評価額を入力してください。</p>
(3) 現場管理費	<p>次の「イ～ツ」の合計額が自動算出されます。</p>
イ 労務管理費	<p>元請欄については、『7_労務管理費』シートで入力した各項目の金額が自動計上されます。</p> <p>下請欄については、『14_労務管理費_下請』シートで入力した各項目の金額が自動計上されます。</p> <p>注) 元請欄の入力の詳細は、「P. 40」の『7_労務管理費』シート、下請欄の入力の詳細は、「P. 92」の『14_労務管理費_下請』シートを参照してください。</p>
a. 募集・解散費	同 上
b. 慰安・娯楽・厚生費	同 上
c. 作業被服費	同 上
d. 賃金以外の食事、通勤等に要する費用	同 上
e. 災害時負担費用	同 上
ロ 安全訓練等費用	<p>次の「A 及び B」の合計額が自動算出されます。</p>
A 安全・衛生に要した費用	<p>安全・衛生に要した費用を入力してください。</p> <p>例) 安全訓練費、安全大会、作業手順会等</p>
B 研修訓練等に要した費用	<p>研修訓練等に要した費用を入力してください。</p> <p>例) 安全活動のビデオ等視覚資料による安全教育、工事内容等の周知徹底、工事における災害対策訓練費等</p>
C 外国人労働者の技能実習に要した費用	<p>研修訓練等に要した費用のうち、外国人労働者の技能実習に要した費用を入力してください。</p> <p>例) 外国人労働者の技能実習、現場マニュアルの多言語化等に要する費用 等</p>
ハ 租税公課	<p>印紙類代、自動車税及び固定資産税に要した費用を入力してください。</p> <p><b>注) 『①直接工事費 (3) 機械器具等損料 (ダンプトラック、建設機械等)』に計上された自動車税及び固定資産税は計上しないでください。</b></p>

項 目		内 容
	ニ 社員等従業員給料手当	<p>元請欄については、『4_社員等従業員給料等』シートで入力した各項目の金額が自動計上されます。</p> <p>下請欄については、『12_社員等従業員給料等_下請』シートで入力した各項目の金額が自動計上されます。</p> <p>注1) 入力に際しては、「P. 16」の『11 入力上の用語及び費用の取り扱いについて』を参照し、労働者の従事内容に注意して費用を計上してください。</p> <p>注2) 元請欄の入力の詳細は、「P. 28～P. 29」の『4_社員等従業員給料等』シート、下請欄の入力の詳細は、「P87. ～P. 89」の『12_社員等従業員給料等_下請』シートを参照してください。</p>
	ホ 退職金	社員等従業員に対する退職金、退職給与引当金繰入額及び中小企業退職金共済法掛金事業主負担額を入力してください。
	へ 保険料	<p>次の「A～F」の合計額が自動算出されます。</p> <p><b>注1) 『①直接工事費(3) 機械器具等損料』に計上された保険料は計上しないでください。</b></p> <p>注2) 還付金がある場合は、差し引いてください。</p> <p>注3) 個人事業主の法定外労災上乘せ分については、『E その他労災保険(法定外を含む)』に計上してください。</p>
	A 火災保険	調査対象工事に要した火災保険料を入力してください。
	B 工事保険	調査対象工事に要した工事保険料を入力してください。
	C 自動車保険	調査対象工事に要した自動車保険料を入力してください。
	D 組立保険	調査対象工事に要した組立保険料を入力してください。
	E その他労災保険(法定外を含む)	調査対象工事に要したその他労災保険料(法定外を含む)を入力してください。
	F その他損害保険	調査対象工事に要したその他の損害保険料を入力してください。
	ト 法定福利費	<p>次の「A～F」の合計額が自動算出されます。</p> <p><b>注) 労災保険(特別加入)は、『A 労災保険料』に計上してください。</b></p>
	A 労災保険料	<p>元請欄については、『6_法定福利費』シートで入力した当該項目の金額が自動計上されます。</p> <p>下請欄については、『13_法定福利費_下請』シートで入力した当該項目の金額が自動計上されます。</p> <p>注) 元請欄の入力の詳細は、「P. 33～P. 34」の『6_法定福利費』シート、下請欄の入力の詳細は、「P. 90」の『13_法定福利費_下請』シートを参照してください。</p>
	B 雇用保険料	同 上
	C 健康保険料(介護保険料を含む)	同 上
	D 厚生年金保険料(児童手当拠出金を含む)	同 上

項 目		内 容
	E 建退共制度掛金 注) 元請欄のみ	同 上
	F 船員保険料	同 上
	チ 福利厚生費	社員等従業員に対する慰安、娯楽、厚生、貸与被服、健康診断、医療、文化活動、慶弔見舞等に要した費用、厚生年金上乘せ給付分（厚生年金基金、個人事業主の国民年金基金等）、及び社員等従業員の団体傷害保険料（還付金等は除く）のうち、事業主負担額を入力してください。
	リ 補償費	工事の施工に伴って通常発生した物件等の毀損の補修及び騒音、振動、濁水、交通等による事業損失に係る補償費で、緊急的な応急措置及び簡易復旧にかかる費用を入力してください。 注) 巨額な補償が生じる等、発注者と協議し積算対象となったものについては『②間接工事費 (2) 補償費』に計上してください。
	ヌ 通信交通費	社員等従業員が本支店等に出張した旅費、発注者等への連絡交通費、及び電話、郵便等の通信費に要した費用を入力してください。
	ル 交際費	得意先、来客の応待費、慶弔見舞等に要した費用を入力してください。
	ヲ 事務用品費	事務用消耗品類の購入費及び新聞、参考図書、雑誌等の購入費を入力してください。
	ワ 動力・用水光熱費	事務所、宿舍等で使用された電力、水道、ガス等の費用（基本料金を含む）を入力してください。
	カ 工事实績登録費	工事实績登録（CORINS）に要した費用を入力してください。
	ヨ 公共事業労務費調査	公共事業労務費調査に要した費用を入力してください。
	タ その他 （天候デリバティブ費用）	天候デリバティブ※に要した費用を入力してください。 ※契約時に所定の契約料を支払うことで、観測期間中に測定された対象指標（降雪量等）が、約定した条件に合致した場合に一定の金額（決済金）を支払う金融派生商品
	レ 新型コロナウイルス感染拡大防止対策費用	現場管理費に含まれるものであって、新型コロナウイルスの感染拡大防止対策に要した費用を入力してください。
	ソ その他 （ ）	現場管理費に含まれるものであって、上記「イ～レ」以外で要した費用を入力してください。 注1) 費用を計上した具体的な内容を、本項目欄の『（ ）』内に入力してください。 例) 雑貨費、社内打合せ等の費用、諸団体会費、等

項 目	内 容
ツ 外注経費(外注一般管理費等) <b>注) 下請欄のみ</b>	<p>『外注経費（外注一般管理費等）』は、各下請の工事価格（税抜き工事請負金額）から工事实績額を差し引いた金額を入力してください。</p> <p><b>注）元請欄は入力不要です。下請欄を入力してください。</b></p> <p>本調査票における『外注経費（外注一般管理費等）』は、下記算出式より求められます。</p> <p>『外注経費（外注一般管理費等）』  <math display="block">= \text{『⑦工事価格』} - (\text{『①直接工事費』} + \text{『②（１）共通仮設費』} + \text{『②（２）補償費』} + \text{『②（３）現場管理費 イ～タ の各項目の合計』} + \text{『②（４）機器間接費』} + \text{『⑤鋼橋等工場製作費』} + \text{『⑥別途調査等工事価格』})</math></p> <p>注)『工事实績額』が『工事価格（税抜き工事請負金額）』より上回る場合は、マイナスの金額となります。</p> <p><b>本項目で入力した金額が、自動計算値と一致することを確認してください。</b></p> <p>一致しない場合は、本項目で入力した金額、または各項目で入力した金額を修正し、必ず金額を一致させてください。</p>
(4) 機器間接費 (電気通信設備工事の場合)	<p>次の「イ及びロ」の合計額が自動算出されます。</p> <p>注) 電気通信設備工事において、機器間接費が発生した場合のみ入力してください。</p>
イ 技術者間接費	<p>技術者間接費の費用を入力してください。</p> <p>技術者間接費は、機器の調整及びシステム・インテグレーションのために製作工場等から派遣される技術者等に対する、製作工場等に係る経費で以下の費用を含みます。</p> <ol style="list-style-type: none"> <li>1. 従業員給与手当（当該製作工場等の間接部門の従業員（以下、「間接部門従業員」という。）の給料、諸手当及び賞与）</li> <li>2. 退職金（間接部門従業員に係る退職金及び退職給与引当金繰込額）</li> <li>3. 法定福利費（間接部門従業員に係る労災保険料、雇用保険料、健康保険料及び厚生年金保険料の法定の事業主負担額）</li> <li>4. 福利厚生費（間接部門従業員に係る慰安娯楽、貸与被服、医療、慶弔見舞等福利厚生、文化活動等に要する費用）</li> <li>5. 補助材料及び工場消耗品費</li> <li>6. 事務用品費</li> <li>7. 通信交通費</li> <li>8. 雑費（１から７までに属さない諸費用）</li> </ol>

項 目	内 容
<div></div> <div></div> <div>ロ 機器管理費</div>	<p>機器管理費の費用について入力してください。</p> <p>機器管理費は、工事施工にあたって機器の調達、機器の施工現場での適切な管理等に要する経費で以下の費用を含みます。</p> <ol style="list-style-type: none"> <li>1. 機器の施工現場における管理にかかわる費用（機器の施工現場内での保管における必要な安全施設、安全管理及び運搬等に要する費用）</li> <li>2. 技術管理に要する費用（機器の品質管理のための施工現場における試験・検査及び試運転等に要する費用）</li> <li>3. 保険料（機器の施工現場内における火災保険、損害保険等の保険料）</li> <li>4. 機器の調達に要する費用（機器の調達、製作の調整等に要する費用）</li> <li>5. 訓練等に要する費用（機器の操作運用に関して発注者等への教育訓練に要する費用）</li> <li>6. 機器製作期間中の現場経費（機器製作期間がある場合に期間中の施工現場の安全管理等に要する費用）</li> <li>7. 事務用品費</li> <li>8. 通信交通費</li> <li>9. 雑費（1 から 8 に属さない諸経費）</li> </ol>

③ 外注費 ～ ⑮延実人員数と作業日数

工事名		○○○○工事		金額単位:千円					
工事費		注)消費税抜きで記入してください							
Ⅲ 工事費内訳									
費 目	元請+元請外注	元 請	元請外注 合計	1	2	3	4	5	
				A建設 構造物工・土木工	B舗装 舗装工	C警備 交通誘導	D技術 品質管理	E測量 測量	
③ 外注費(下請欄は、外注経費の自動計算値)		156,623	外注経費の計算値⇒	1,165	-136	339	21	2	
④ 一般管理費等 自動計算値 = 60,754	60,754	60,754							
⑤ 鋼橋等工場製作費 (電気通信設備工事の場合は、機器単体費)	0	0	0	0	0	0	0	0	
⑥ 別途調査等工事価格	0	0	0	0	0	0	0	0	
⑦ 工事価格	458,129	458,129	156,623	129,628	21,220	5,000	600	175	
⑧ 消費税相当額(下請欄は、下請工事価格の自動計算値)	36,650	36,650	工事価格の計算値⇒	129,628	21,220	5,000	600	175	
⑨ 工事請負金額	494,779	494,779							
⑩ 廃材処理等において、処分費以外に要した費用	0	0	0	0	0	0	0	0	
⑪ 富掃費のうち、地代に要した費用	1,200	870	330	330	0	0	0	0	
⑫ 準備費のうち伐開・除根・除草等に要した費用	250	150	100	100	0	0	0	0	
⑬ 二次下請負者の数	2		2	2	0	0	0	0	
⑭ 二次下請負者の外注一般管理費等の合計	1,844		1,844	1,844	0	0	0	0	
⑮ 二次下請負者への発注工事価格の合計	31,264		31,264	31,264	0	0	0	0	
⑯ 延実人員数と作業日数									
(1) 労働者延人員	3,314	447	2,867	2,537	330	0	0	0	
(2) (1)のうち通勤労働者延人員	1,602	447	1,155	1,055	100	0	0	0	
(3) 交通誘導警備員A延人員	50	0	50	0	0	50	0	0	
(4) 交通誘導警備員B延人員	100	0	100	0	0	100	0	0	
(5) 技能関係等従事者延人員	45	0	45	0	0	0	15	30	
(6) 技術事務関係社員等従業員延人員	336	153	183	163	20	0	0	0	
(7) 作業日数			695	453	30	112	0	100	
(8) 延べ人員合計(1)+(3)+(4)+(5)+(6)	3,845	600	3,245	2,700	350	150	15	30	
(9) 従事者延べ人員(6 法定福利費又は13 法定福利費、下請の 入力値)	3,845	600	3,245	2,700	350	150	15	30	

黄色塗りつぶし部分:入力必要箇所  
 緑色塗りつぶし部分:黄色セルの入力に伴う自動計算(入力不可)  
 その他の部分:シートの変更等を防ぐ為、入力不可にしている。  
 パスワードが要求される場合の対処方法:  
 入力箇所が間違っているためであり、指定箇所(黄色)



項 目	内 容
③外注費	<p>元請欄には、元請者が下請者（一次下請者）に請け負わせた金額（外注費）を入力してください。</p> <p><b>注）入力した金額（外注費）が、元請外注合計欄の『⑦工事価格』（下請欄の工事価格の合計）と同額であることを確認してください。</b></p>
④一般管理費等 注）元請欄のみ	<p>『一般管理費等』は、工事価格（税抜き工事請負金額）から工事実績額を差し引いた金額を入力してください。</p> <p><b>注）下請欄は入力不要です。元請欄を入力してください。</b></p> <p>本調査票における『一般管理費等』は、下記算出式より求められます。</p> <p>『一般管理費等』  <math display="block">= \text{『⑦工事価格』} - (\text{『①直接工事費』} + \text{『②間接工事費』} + \text{『③外注費』} + \text{『⑤鋼橋等工場製作費』} + \text{『⑥別途調査等工事価格』})</math></p> <p><b>注 1）一般管理費等（役員報酬、本支店経費等）については、本調査とは別に詳細の調査を行っており、本調査では役員報酬、本支店経費等を計上するものではありません。</b></p> <p>また、前払い保証料、履行保証料については、一般管理費等に含まれているものとしてください。</p> <p>注 2）『工事実績額』が『工事価格（税抜き工事請負金額）』より上回る場合は、マイナスの金額となります。</p> <p>注 3）本項目欄に表示される自動計算値は、各項目（直接工事費、間接工事費等）で入力した金額を基に、上記算出式から求まる金額が表示されます。</p> <p><b>本項目で入力した金額が、自動計算値と一致することを確認してください。</b></p> <p>一致しない場合は、本項目で入力した金額、または各項目で入力した金額を修正し、必ず金額を一致させてください。</p>
⑤鋼橋等工場製作費 （電気通信設備工事の場合は、機器単体費）	<p>鋼橋等工場製作費（電気通信設備工事の場合は、機器単体費）の費用を入力してください。</p> <p>『鋼橋等工場製作費』とは、鋼桁、門扉、ポンプ等の当該工場製作にかかる費用（直接工事費、間接労務費及び工場管理費）です。</p> <p>『機器単体費』とは、当該機器の製作工場等で機能、性能の確認（品質証明等を含む）がなされて調達されるもので、施工現場においては加工等を必要しない機器の費用（直接製作費、間接労務費、工場管理費及び一般管理費等）です。</p> <p><b>注 1）発注者にて工場製作費として積算計上されているものを計上し、入力にあたっては、本項目の『積算計上の有無』を発注者に確認してください。</b></p> <p>注 2）工場製作品であっても、発注者にて工場製作費として積算計上していない場合は、『①直接工事費（1）材料費』に計上してください。</p> <p><b>注 3）工場製作物及び機器の製作工場所在地から工事現場までの輸送費は、『①直接工事費（1）材料費』に計上してください。</b></p>

項 目	内 容
⑥別途調査等工事価格	<p><b>当該工事の中に「調査・設計業務等」が含まれている場合は、費用を入力してください。</b></p> <p>例) 地質調査、構造物詳細設計、爆弾探査工事等</p> <p>注 1) 土木積算基準以外で積算計上されているものが本項目に該当します。 土木工事とは別の費用を『一括計上』、『建築工事一式』等として本項目に積算計上されている場合も、本項目に該当します。</p> <p>注 2) 発注者側で積算計上されているものを計上してください。 入力にあたっては、本項目の『積算計上の有無』を発注者に確認してください。</p>
⑦工事価格	<p>元請欄については、『1_一般事項』シートで入力した『⑦最終工事請負金額（消費税込）』－『⑧内消費税相当額』の金額が自動計上されます。</p> <p>下請欄については、各下請者への『外注費』（『①直接工事費』＋『②間接工事費』＋『⑤鋼橋等工場製作費』＋『⑥別途調査等工事価格』）を入力してください。</p> <p>注) 元請欄の『③外注費』の入力金額と元請外注合計欄の『⑦工事価格』の金額（下請欄の工事価格の合計）が同額であることを確認してください。</p>
⑧消費税相当額	『1_一般事項』シートで入力した『⑧内消費税相当額』の金額が自動計上されます
⑨工事請負金額	『1_一般事項』シートで入力した『⑦最終工事請負金額（消費税込）』の金額が自動計上されます。
⑩廃材処理等において、処分費以外に要した費用	<p>廃材の処理等において、処分費以外に要した費用を入力して下さい。</p> <p>例 1) マニフェストの購入代金及び記入、整備に要した人件費等</p> <p>例 2) 産業廃棄物収集・運搬・処分の契約時に要した印紙代等</p> <p>例 3) 追跡調査及び立会等に要した人件費、交通費等</p>
⑪営繕費のうち、地代に要した費用	『②間接工事費 (1) 共通仮設費 ト 営繕費 B 借上費 及び E 監督員詰所等』で入力した金額のうち、『地代に要した費用』を入力してください。
⑫準備費のうち、伐開・除根・除草等に要した費用	『②間接工事費 (1) 共通仮設費 ロ 準備費』で入力した金額のうち、『伐開、除根、除草等に要した費用』を入力してください。
⑬二次下請負者の数	一次下請者が使用した二次下請者の数を入力してください。
⑭二次下請負者の外注経費（外注一般管理費等）の合計	二次下請者の『外注経費（外注一般管理費等）』の合計額を入力してください。
⑮二次下請負者への発注工事価格の合計	一次下請者の二次下請者への『工事価格（外注費）』の合計額を入力してください。

項 目	内 容
⑯延実人員数と作業日数	<p>調査対象工事に従事した者の延人員数及び従事した作業日数を入力してください。</p> <p><b>注 1）延実人員とは、1 人の従事者が 1 時間でも作業すれば『1 人／1 日』としてください。また、15 時間作業しても『1 人／1 日』としてください。</b></p> <p><b>注 2）下記（1）、（3）、（4）、（5）、（6）の合計人数は、当該工事に従事した全体の『延実人員数』となるので、脱落のないように入力してください。</b></p>
(1) 労働者延人員	<p>直接、肉体的労働を伴って工事施工に従事した労働者（世話役、普通作業員、鳶工、大工、重機オペレーター等）の延人員を入力してください。</p> <p>注）「P. 16」の『11 入力上の用語及び費用の取り扱いについて』の用語『労働者』が該当します。</p>
(2) (1) のうち通勤労働者延人員	<p>『(1) 労働者延人員』のうち、通勤労働者の延人員を入力してください。</p>
(3) 交通誘導警備員 A 延人員	<p>①直接工事費 (2) 労務費等ロ交通誘導警備員 A もしくは、『②間接工事費 (1) 共通仮設費 ニ 安全費 B 交通誘導警備員等 1) 交通誘導警備員 A』で費用を計上した場合、『交通誘導警備員 A』の延人員を入力してください。</p> <p>注)『交通誘導警備員 A』とは、警備業者の警備員（警備業法第 2 第 4 項に規定する警備員をいう。）で、交通誘導警備業務（警備員等の検定等に関する規則第 1 条第 4 号に規定する交通誘導警備業務をいう。）に従事する交通誘導警備業務に係る一級検定合格警備員、または二級検定合格警備員をいいます。</p>
(4) 交通誘導警備員 B 延人員	<p>①直接工事費 (2) 労務費等ハ交通誘導警備員 B もしくは、『②間接工事費 (1) 共通仮設費 ニ 安全費 B 交通誘導警備員等 2) 交通誘導警備員 B』で費用を計上した場合、『交通誘導警備員 B』の延人員を入力してください。</p> <p>注)『交通誘導警備員 B』とは、警備業者の警備員で、『交通誘導警備員 A 以外』の交通誘導に従事する者をいいます。</p>
(5) 技能関係等従事者延人員	<p>測量、地質調査、試験等の技能業務（測量技師、試験員等）に従事した延人員を入力してください。</p> <p>注 1）「P. 16」の『11 入力上の用語及び費用の取り扱いについて』の用語『技能関係等従事者』が該当します。</p> <p>注 2）測量、地質調査、試験等を現場管理的業務の技術者（現場代理人等）が実施した場合は、『(6) 技術・事務関係社員等従業員延人員』に計上してください。</p>
(6) 技術・事務関係社員等従業員延人員	<p>所長及び現場管理を行っている技術者、もしくは夜警員、倉庫番、食事係、連絡車の運転手等の特定業務・臨時業務に従事した延人員を入力してください。</p> <p>注）「P. 16」の『11 入力上の用語及び費用の取り扱いについて』の用語『社員等従業員』が該当します。</p>
(7) 作業日数	<p>下請者の調査対象工事に従事した作業日数を入力してください。</p> <p><b>注）下請者についてのみ、入力してください。</b></p>
(8) 延べ人員合計	<p>上記(1), (3), (4), (5), (6)の『合計延べ人員』が自動計算されます。</p>
(9) 従事者延べ人員	<p>『6_法定福利費』もしくは『13_法定福利費_下請』の法定福利費内訳書で入力した『従事者延べ人数』が表示されます。</p> <p>注) (8)と(9)は一致するように人員数を入力して下さい。</p>

12-13 「10\_下請入力」シート

施工体系図に示した下請者名及び工種（工事内容）を入力してください。

注1）下請者がある場合のみ、入力してください。

注2）下請者が無い場合は、入力不要です。

同様に、『12\_社員等従業員給料等\_下請』シートから『15-3\_建設機械Ⅱ\_下請』シートの入力も不要です。

以下の入力例を参考に、入力内容及び入力操作方法を確認して入力してください。

12-13-1 入力例（10\_下請入力シート）

元請企業名		工事名											
●●建設㈱		〇〇〇〇工事											
<div>黄色塗りつぶし部分 入力必要箇所 緑色塗りつぶし部分 黄色セルの入力に伴う自動計算(入力不可) その他の部分 シートの重複等を防ぐ為、入力不可にしている。 パスワードが要求される場合の対応方法 入力箇所が間違っているためであり、指定箇所(黄色塗りつぶし部分)に入力して下さい。</div>		No	1次下請	工種	元請	No	2次下請	工種	1次下請	No	3次下請	工種	2次下請
		1	A建設	構造物工・土木工	●●建設㈱	1	F組	型枠工	A建設				
		2	B舗装	舗装工	●●建設㈱	2	G工業	鉄筋工	A建設				
		3	C警備	交通誘導	●●建設㈱								
		4	D技術	品質管理	●●建設㈱								
		5	E測量	測量	●●建設㈱								

## 12-13-2 入力操作方法（10\_下請入力シート）

注）下請者がある場合のみです。

1 次下請欄に下請者名および工種を入力します。

注）2 次下請移行は、1 次下請の入力完了後に入力するようにしてください。

No	1次下請	工種	:元請
1	A建設	※	●●建設(株)

下請者名および工種を入力します。

※ 2 次下請移行の入力方法

2 次下請名および工種を入力します。

No	1次下請	工種	:元請	No	2次下請	工種	:1次下請
1	A建設	構造物工・土木工	●●建設(株)	1	F組	※	
2	B舗装	舗装工	●●建設(株)				
3	C警備	交通誘導	●●建設(株)				
4	D技術	品質管理	●●建設(株)				
5	E測量	測量	●●建設(株)				

下請者名および工種を入力します。

1 次下請は、プルダウンより選択します。

プルダウンの内容はその上位の下請者名となっています。（2 次の場合 1 次、3 次の場合 2 次）

No	2次下請	工種	:1次下請
1	F組	※	A建設 B舗装 C警備 D技術 E測量

12-14 「12\_社員等従業員給料等\_下請」シート 下請者の社員等従業員給料等内訳

**下請者の現場管理費中の社員等従業員給料等内訳について入力してください。**

注1) 各下請者から回収された調査票（下請者用）の『2\_社員等従業員給料等』シートの内容（『総合計』欄の赤枠内）を転記してください。

**注2) 下請者が現場管理者的業務（現場に駐在して、現場労働者の管理（帳付け等）、あるいは元請会社社員との打合せ、品質管理、施工管理等の業務）を行っていない場合は、『0』を入力してください。**

注3) 下請者における社員等従業員（下表参照）が、適正に記入されていることを確認してください。

各下請者の社員であっても、直接作業に従事する者は『労務費』に計上してください。

建設業法上、主任技術者の専任を義務付けられる場合は、専任を要する全期間について計上してください。

社員等従業員		社員等従業員とは、下記の『社員』及び『社員以外の従業員』をいいます。 <b>注）社員等従業員であっても、直接工事の施工に従事した『労働者』は除きます。</b>
	社員	下請者が、恒常的な業務に従事させるために雇用し、そのために必要な知識・技能を有する者をいいます。
	社員以外の従業員	下請者が、特定の業務、あるいは臨時の業務に従事させるために、雇用、現業員、技能員、補助員等の名称で雇用し、そのために必要な知識・技能を有する者をいいます。

**注4) 鋼橋等工場製作費（電気通信設備工事の場合は、機器単体費）に含まれる社員等従業員給料手当は、計上しないでください。**

注5) 合計金額は、『9\_工事費』シートの下請欄『②間接工事費（3）現場管理費 ニ 社員等従業員給料手当』の項目に自動計上されます。

次頁の入力例を参考に、入力内容及び入力操作方法を確認して入力してください。

## 元請『12\_社員等従業員給料等\_下請』シート

赤枠内を転記してください。

88

12-14-2 入力項目（12\_社員等従業員給料等\_下請シート）

項 目	内 容
a. 一次下請者名	『10_下請入力』シートで入力した下請者名が表示されます。
b. 現場管理者氏名	入力不要です。
c. 職種	同 上
d. 現場管理作業上の分担	同 上
e. 平均基本給	同 上
f. 平均時間外手当	同 上
g. 平均その他の手当	同 上
h. 平均給料手当料	同 上
i. 金額	各下請者の合計金額を入力してください。
j. 延人（下段 m. の合計）	月別社員等従業員数の合計延人数が自動算出されます。
m. 月別社員等従業員数	各下請者の延人数の総合計を入力してください。

12-14-3 入力操作方法（12\_社員等従業員給料等\_下請シート）

入力期間

月別社員等従業員数の期間の初期値設定は、『1\_一般事項』シートの『⑩契約工期（最終）』で入力した期間となります。

工事期間の始めと終りを入力してください。

工事名

〇〇〇〇工事

12\_社員等従業員給料等\_下請 現場管理費中の社員等従業員給料等内訳書

※鋼橋等工場製作費（機器単体費）に係わる社員等従業員給料は「9\_工事費」シートの「鋼橋等工場製作費（機器単体費）」で計上してください。

1. 金額の合計値

5,925

工事期間

始め

和暦

令和2 年

2 月

終り

和暦

令和3 年

3 月

黄色塗りつぶし部分: 入力必要箇所

緑色塗りつぶし部分: 黄色セルの入力に伴う自動計算 (入力不可)

その他の部分: シートの書換等を防ぐ為、入力不可にしている。

パスワードが要求される場合の対処方法:

入力箇所が間違っているためであり、指定箇所 (黄色塗りつぶし部分) に入力して下さい。

一次下請調査票「12\_社員等従業員給料等」シートの総合計欄 (赤枠) の金額等を転記してください。

a.	一次下請者名	1	A建設	2	B舗装	3	C警備	4	D技術	5	E測量
b.	現場管理者名前										
c.	職 種										
d.	現場管理作業上の分担										
e.	平均基本給 (千円)										
f.	平均時間外手当 (千円)										
g.	平均その他の手当 (千円)										
h.	平均給料手当料 (千円)										
i.	金 額 (千円)		5,475	450	0	0	0	0	0	0	0
j.	延 人 (下段の合計) (人)		16.00	1.80	0.00	0.00	0.00	0.00	0.00	0.00	0.00
m.	月別社員等従業員数 (人/月)										
	令和2年	2月	0.50	0.00	0.00	0.00	0.00	0.00	0.00	0.00	0.00
		3月	0.70	0.00	0.00	0.00	0.00	0.00	0.00	0.00	0.00
		4月	0.70	0.00	0.00	0.00	0.00	0.00	0.00	0.00	0.00
		5月	0.70	0.00	0.00	0.00	0.00	0.00	0.00	0.00	0.00
		6月	0.70	0.00	0.00	0.00	0.00	0.00	0.00	0.00	0.00
		7月	0.90	0.00	0.00	0.00	0.00	0.00	0.00	0.00	0.00
		8月	1.30	0.00	0.00	0.00	0.00	0.00	0.00	0.00	0.00
		9月	1.30	0.00	0.00	0.00	0.00	0.00	0.00	0.00	0.00
		10月	1.50	0.30	0.00	0.00	0.00	0.00	0.00	0.00	0.00
		11月	1.50	0.30	0.00	0.00	0.00	0.00	0.00	0.00	0.00
		12月	1.50	0.30	0.00	0.00	0.00	0.00	0.00	0.00	0.00
	令和3年	1月	1.50	0.30	0.00	0.00	0.00	0.00	0.00	0.00	0.00
		2月	1.50	0.30	0.00	0.00	0.00	0.00	0.00	0.00	0.00
		3月	1.70	0.30	0.00	0.00	0.00	0.00	0.00	0.00	0.00
		4月									



12-15 「13\_法定福利費\_下請」シート 下請者の法定福利費内訳

下請者の現場管理費中の法定福利費について入力してください。

注1) 各下請者から回収された調査票(下請者用)の『3\_法定福利費』シートの内容(『総合計』欄の赤枠内)を転記してください。

注2) 費目の詳細については、「P.34」の『6\_法定福利費』シートの入力項目を参照してください。  
ただし、『E 建退共制度掛金等』は、元請者のみ対象です。

注3) 下請者に該当する費目が無い場合は、『0』を入力してください。

注4) 下請者における法定福利費が、適正に記入されていることを確認してください。

注5) 合計金額は、『9\_工事費』シートの下請欄『②間接工事費 (3) 現場管理費 ト 法定福利費』の各項目に自動計上されます。

注6) A 労災保険料について、有期の建設事業の場合、一括して元請負人のみを適用事業主として保険関係を成立させる為、基本的に下請者の労災保険費用負担はありませんので、事業主負担額は『0』になります。ただし、以下の条件に該当する下請者は労災保険料を入力してください。

※有期の建設事業において、元請負人及び下請負人の申請により一定の事業の規模を有する下請負事業を元請事業に一括することなく分離して保険関係を成立した場合。(下請事業の概算保険料の額が 160 万円以上又は請負金額が 1 億 9000 万円以上になる場合であって、元請負人と下請負人が共同で、「下請負人を事業主とする許可申請書」を提出し、政府の許可を取得した場合)

注7) 下請者において個別に加入している労災保険については『9\_工事費』シートの『②間接工事費 (3) 現場管理費へ保険料』の「その他労災保険(法定外を含む)」に入力してください。

以下の入力例を参考に、入力内容を確認して入力してください。

12-15-1 入力例 (13\_法定福利費\_下請シート)

元請『13\_法定福利費\_下請』シート

工事番号		一次下請調査票『3_法定福利費』シートの総合計欄(赤枠)の金額等を転記してください。						
h.金額の合計額		1	2	3	4	5	6	
15,712		工 種	A建設 構造物工・土木工	B建設 舗装工	C整備 交通維持	D技術 品質管理	E測量 測量	
<b>基本情報</b>								
1.支払総額(千円)			94,000	11,000	4,200	500	1,000	
2.対象者延べ人数(人)			2,700	350	150	15	35	
3.一人一日当たりの賃金(千円/人日)			35	31	28	33	33	
4.入力確認 (一人一日当たりの賃金)			OK	OK	OK	OK	OK	
5.上記入力確認欄で確認メッセージが表示される場合の理由								
<b>A 労災保険料</b>								
1.事業主負担額(千円)			0	0	0	0	0	
2.事業の種類			入力不要	入力不要	入力不要	入力不要	入力不要	
3.算出方法			入力不要	入力不要	入力不要	入力不要	入力不要	
4.支払い賃金合計(千円)			入力不要	入力不要	入力不要	入力不要	入力不要	
5.保険の工事請負金額(千円) (労災保険の対象となる工事請負金額)			入力不要	入力不要	入力不要	入力不要	入力不要	
6.労務比率(%)								
7.保険料率(%)								
8.事業主負担額の自動計算値(千円)								
9.入力確認 (事業主負担額)								
(支払い賃金合計)								
10.上記入力確認欄で確認メッセージが表示される場合の理由								
<b>B 雇用保険料</b>								
1.事業主負担額(千円)			1,070	125	46	6	12	
2.支払い賃金合計(千円)			94,000	11,000	4,200	500	1,000	
3.対象者延べ人数(人)			2,700	350	150	15	35	
4.事業主負担額の自動計算値(千円)		9.0%	987	116	44	5	11	
5.入力確認 (事業主負担額)			OK	OK	OK	OK	OK	
(支払い賃金合計)			OK	OK	OK	OK	OK	
(対象者延べ人数)			OK	OK	OK	OK	OK	
6.上記入力確認欄で確認メッセージが表示される場合の理由								

工事名		〇〇〇〇工事								
13.法定福利費_下請										
一次下請調査票「9.法定福利費」シートの勘合計額(赤枠)の金額等を転記してください。										
h.金額の合計値 17,638										
一次下請者名	1	A建設	2	B建設	3	C管線	4	D技術	5	E測量
工 種	1	建造物工・土木工	2	舗装工	3	交通誘導	4	品質管理	5	測量
<b>D 健康保険料 (介護保険料含む)</b>										
1.標準定率負担額(千円)		4,277		636		243		29		58
2.支払う賃金合計(千円)		74,000		11,000		4,200		500		1,000
3.対象者延べ人数(人)		2,200		350		150		15		35
4.事業主負担額の自動計算値(千円) 全労保あり	5.780%	4,277		636		243		29		58
5.事業主負担額の自動計算値(千円) 全労保なし	4.955%	3,667		545		208		25		50
6.入力確認 (事業主負担額)		OK		OK		OK		OK		OK
(支払い賃金合計)		OK		OK		OK		OK		OK
(対象者延べ人数)		OK		OK		OK		OK		OK
7.上記入力が確認欄で確認メッセージが表示される場合の理由										
<b>D 厚生年金保険料(雇用平準拠出金含む)</b>										
1.標準定率負担額(千円)		8,661		1,067		384		46		92
2.支払う賃金合計(千円)		84,000		11,000		500		500		1,000
3.対象者延べ人数(人)		2,200		350		150		15		35
4.事業主負担額の自動計算値(千円) 市内員、現員	9.150%	8,661		1,067		384		46		92
5.事業主負担額の自動計算値(千円) 一般	9.150%	8,661		1,067		384		46		92
6.入力確認 (事業主負担額)		OK		OK		OK		OK		OK
(支払い賃金合計)		OK		OK		OK		OK		OK
(対象者延べ人数)		OK		OK		OK		OK		OK
7.上記入力が確認欄で確認メッセージが表示される場合の理由										
<b>E 健康保険料等</b>										
1.標準定率負担額(千円)										
2.対象者延べ人数(人)										
<b>F 療養保険料 (介護保険料含む)</b>										
1.標準定率負担額(千円)		1,379		0		0		0		0
2.支払う賃金合計(千円)		20,000		0		0		0		0
3.対象者延べ人数(人)		500		0		0		0		0
4.事業主負担額の自動計算値(千円) 全労保あり	6.895%	1,379		0		0		0		0
5.事業主負担額の自動計算値(千円) 全労保なし	6.100%	1,225		0		0		0		0
6.入力確認 (事業主負担額)		OK		OK		OK		OK		OK
(支払い賃金合計)		OK		OK		OK		OK		OK
(対象者延べ人数)		OK		OK		OK		OK		OK
7.上記入力が確認欄で確認メッセージが表示される場合の理由										
法定福利費合計 (A1+B1+C1+D1+E1+F1)		15,009		1,751		661		79		158

赤枠内を転記してください。

下請『13\_法定福利費\_下請』シート

3. 法定福利費		法定福利費内訳表(内課外注用)			
法定福利費内訳		3. 下 下課		備考合計	
		A:課税額			
<b>社会保険</b>					
① 支払「厚生年金」(千円)	70,000				84,000
② 支払「厚生年金」(千円)	70,000				84,000
③ 支払「厚生年金」(千円)	2,000				2,500
④ 支払「厚生年金」(千円)	2,000				2,500
⑤ 支払「厚生年金」(千円)	20				20
⑥ 支払「厚生年金」(千円)		OK			
⑦ 支払「厚生年金」(千円)			OK		
⑧ 支払「厚生年金」(千円)					
⑨ 支払「厚生年金」(千円)					
⑩ 支払「厚生年金」(千円)					
⑪ 支払「厚生年金」(千円)					
⑫ 支払「厚生年金」(千円)					
⑬ 支払「厚生年金」(千円)					
⑭ 支払「厚生年金」(千円)					
⑮ 支払「厚生年金」(千円)					
⑯ 支払「厚生年金」(千円)					
⑰ 支払「厚生年金」(千円)					
⑱ 支払「厚生年金」(千円)					
⑲ 支払「厚生年金」(千円)					
⑳ 支払「厚生年金」(千円)					
㉑ 支払「厚生年金」(千円)					
㉒ 支払「厚生年金」(千円)					
㉓ 支払「厚生年金」(千円)					
㉔ 支払「厚生年金」(千円)					
㉕ 支払「厚生年金」(千円)					
㉖ 支払「厚生年金」(千円)					
㉗ 支払「厚生年金」(千円)					
㉘ 支払「厚生年金」(千円)					
㉙ 支払「厚生年金」(千円)					
㉚ 支払「厚生年金」(千円)					
㉛ 支払「厚生年金」(千円)					
㉜ 支払「厚生年金」(千円)					
㉝ 支払「厚生年金」(千円)					
㉞ 支払「厚生年金」(千円)					
㉟ 支払「厚生年金」(千円)					
㊱ 支払「厚生年金」(千円)					
㊲ 支払「厚生年金」(千円)					
㊳ 支払「厚生年金」(千円)					
㊴ 支払「厚生年金」(千円)					
㊵ 支払「厚生年金」(千円)					
㊶ 支払「厚生年金」(千円)					
㊷ 支払「厚生年金」(千円)					
㊸ 支払「厚生年金」(千円)					
㊹ 支払「厚生年金」(千円)					
㊺ 支払「厚生年金」(千円)					
㊻ 支払「厚生年金」(千円)					
㊼ 支払「厚生年金」(千円)					
㊽ 支払「厚生年金」(千円)					
㊾ 支払「厚生年金」(千円)					
㊿ 支払「厚生年金」(千円)					
① 支払「厚生年金」(千円)					
② 支払「厚生年金」(千円)					
③ 支払「厚生年金」(千円)					
④ 支払「厚生年金」(千円)					
⑤ 支払「厚生年金」(千円)					
⑥ 支払「厚生年金」(千円)					
⑦ 支払「厚生年金」(千円)					
⑧ 支払「厚生年金」(千円)					
⑨ 支払「厚生年金」(千円)					
⑩ 支払「厚生年金」(千円)					
⑪ 支払「厚生年金」(千円)					
⑫ 支払「厚生年金」(千円)					
⑬ 支払「厚生年金」(千円)					
⑭ 支払「厚生年金」(千円)					
⑮ 支払「厚生年金」(千円)					
⑯ 支払「厚生年金」(千円)					
⑰ 支払「厚生年金」(千円)					
⑱ 支払「厚生年金」(千円)					
⑲ 支払「厚生年金」(千円)					
⑳ 支払「厚生年金」(千円)					
㉑ 支払「厚生年金」(千円)					
㉒ 支払「厚生年金」(千円)					
㉓ 支払「厚生年金」(千円)					
㉔ 支払「厚生年金」(千円)					
㉕ 支払「厚生年金」(千円)					
㉖ 支払「厚生年金」(千円)					
㉗ 支払「厚生年金」(千円)					
㉘ 支払「厚生年金」(千円)					

[illegible]

注) 下請者が労災保険料を負担している場合は、1次下請者の情報を転記してください。

12-16 「14\_労務管理費\_下請」シート 下請者の労務管理費内訳

下請者の現場管理費中の労務管理費内訳について入力してください。

注1) 各下請者から回収された調査票（下請者用）の『4\_労務管理費』シートの内容（『総合計』欄の赤枠内）を転記してください。

注2) 費目の詳細については、「P. 40」の『7\_労務管理費』シートの入力項目を参照してください。

注3) 下請者に該当する費目が無い場合は、『0』を入力してください。

注4) 下請者における労務管理費が、適正に記入されていることを確認してください。

注5) 合計金額は、『9\_工事費』シートの下請欄『②間接工事費 (3) 現場管理費 イ 労務管理費』の各項目に自動計上されます。

以下の入力例を参考に、入力内容を確認して入力してください。

12-16-1 入力例（14\_労務管理費\_下請シート）

元請『14\_労務管理費\_下請』シート

工事名		〇〇〇〇工事									
14_労務管理費_下請 現場管理費中の労務管理費		当該工事の労務管理費をaからeに入力してください。									
		金額単位: 千円									
f. 金額の合計値	現場労働者にかかる		一 次 下請者名	一 次 下請者名	一 次 下請者名	一 次 下請者名	一 次 下請者名	一 次 下請者名	一 次 下請者名	一 次 下請者名	一 次 下請者名
1,520	費用	内 容	1	2	3	4	5	6	7	8	9
黄色塗りつぶし部分: 入力必要箇所 緑色塗りつぶし部分: 黄色セルの入力に伴う自動 計算(入力不可) その他の部分: シートの書換等を防ぐ為、入 力不可にしている。 パスワードが要求される場合 の対処方法: 入力箇所が間違っているた めであり、指定箇所(黄色塗 りつぶし部分)に入力して下 さい。	a. 募集・解散費	労働者の赴任手当 労働者の帰省旅費 労働者の解散手当	668	30	0	0	0	0	0	0	0
	b. 慰安・娯楽・厚生費	労働者の慰安旅行費 労働者の慰安会費用 労働者の慶弔金	197	20	0	0	0	0	0	0	0
	c. 作業被服費	作業用具、作業服の費用 (但し、工事費 に含めている場合は除く)	233	20	0	0	0	0	0	0	0
	d. 賃金以外の食事、通勤等 に要する費用	労働者の食事補助、交通費の支給 * マイクロバス等の送迎は、共通仮設 費の営繕費(労働者送迎費)に記入	249	10	0	0	0	0	0	0	0
	e. 災害時負担費用	労働者の看護費、見舞金 * 労災保険等に給付以外の費用	93	0	0	0	0	0	0	0	0
	当該工事労務管理費	a+b+c+d+e	1,440	80	0	0	0	0	0	0	0



赤枠内を転記してください。

下請『4\_労務管理費』シート

4_労務管理費		現場管理費中の労務管理費(元請外注用)									
		現場労働者にかかる労務管理費(a~e)について入力してください。(該当する費用がない場合は、「0」を入力してください)									
		金額単位: 千円									
現場労働者にかかる		1 次下請	2 次 下 請					総合計			
費 用	内 容	1	2	3	4	5	合計				
		A建設(株)	F組(株)	G工業(株)							
a. 募集・解散費	労働者の赴任手当 労働者の帰省旅費 労働者の解散手当	483	103	82			185			668	
b. 慰安・娯楽・厚生費	労働者の慰安旅行費 労働者の慰安会費用 労働者の慶弔金	74	82	41			123			197	
c. 作業被服費	作業用具、作業服の費用(但し、工 事費に含めている場合は除く)	130	62	41			103			233	
d. 賃金以外の食事、通 勤等に要する費用	労働者の食事補助、交通費の支給 * マイクロバス等の送迎は、共通仮設 費の営繕費(労働者送迎費)に記入	167	41	41			82			249	
e. 災害時負担費用	労働者の看護費、見舞金 * 労災保険等に給付以外の費用	93	0	0			0			93	
当該工事労務管理費:	a+b+c+d+e	947	288	205	0	0	493			1,440	
<p>元請者は、赤枠部分を「元請」ファイルの「14_労務管理費_下請」シートに転記してください。</p> <p>(注1)「左列」に自社分(1次下請業者)を記入し、「右列」に2次下請業者が作成した「4_労務管理費」シートの「総合計」を記入してください。</p> <p>(注2)3次下請がある場合には、右列に2次と3次の合計した労務管理費を2次下請費用として記入してください。</p> <p>3次下請以降がある場合も同様です。</p> <p>※元請ファイルへの転記について(元請者が元請ファイルを作成する場合)</p> <p>1. 元請ファイルの「14_労務管理費_下請」シートに転記する際は、赤枠部分の「総合計」欄の金額を転記してください。</p> <p>2. 「総合計」欄は、一次下請(左列)+二次下請(右列)の集計金額です。二次以降がある場合は、二次以降も合算した金額です。</p> <p>3. 三次下請以降がある場合は、右列の記入欄(二次下請費用)に三次以降の労務管理費が含まれているか確認してください。</p>											

12-17 「15-1\_機器材運搬費\_下請」シート 下請者の機器材の運搬費内訳

下請者の運搬費（機器材等の搬入、搬出並びに現場内小運搬の費用）内訳について入力します。

注1) 各下請者から回収された調査票（下請者用）の『5-1\_機器材運搬費』シートの内容（『総合計』欄の赤枠内）を転記してください。

注2) 費目の詳細については、「P.42」の『8-1\_機器材運搬費』シートの入力項目を参照してください。

注3) 下請者に該当する費目が無い場合は、『0』を入力してください。

注4) 下請者における運搬費（機器材等の搬入、搬出並びに現場内小運搬の費用）が、適正に記入されていることを確認してください。

注5) 合計金額は、『9\_工事費』シートの下請欄『②間接工事費 (1) 共通仮設費 イ 運搬費 A 機  
器材』の各項目に自動計上されます。

以下の入力例を参考に、入力内容を確認して入力してください。

12-17-1 入力例 (15-1 機器材運搬費 下請シート)

## 元請『15-1\_機器材運搬費\_下請』シート

[illegible]

赤枠内を転記してください。

下請『5-1\_機器材運搬費』シート

[illegible]

12-18 「15-2\_建設機械Ⅰ\_下請」シート 下請者の建設機械Ⅰの運搬費内訳

**下請者の運搬費（建設機械Ⅰの運搬に係る費用）内訳について入力してください。**

注1) 各下請者から回収された調査票（下請者用）の『5-2\_建設機械Ⅰ』シートの内容（赤枠内）を転記してください。（入力された全ての機械を転記してください。）

注2) 項目の詳細については、「P. 44」の『8-2\_建設機械Ⅰ』シートの入力項目を参照してください。

注3) 下請者に該当する項目が無い場合は、入力不要です。

注4) 下請者における運搬費（建設機械Ⅰの搬入、搬出並びに現場内小運搬に係る費用）が、適正に記入されていることを確認してください。

注5) 合計金額は、『9\_工事費』シートの下請欄『②間接工事費（1）共通仮設費 イ 運搬費 B 建設機械Ⅰ』の各項目に自動計上されます。

次項の入力例を参考に、入力内容及び入力操作方法を確認して入力してください。

12-18-1 入力例 (15-2\_建設機械 I \_下請シート)

## 元請『15-2\_建設機械Ⅰ\_下請』シート

[illegible]

下請『5-2\_建設機械Ⅰ』シート

[illegible]

12-18-2 入力操作方法 (15-2\_建設機械 I\_下請シート)

### ① 建設機械

入力する建設機械名はプルダウンから選択します。

プルダウンに該当する機械名が無い場合は直接入力してください。

[illegible]

建設機械名はプルダウンから選択してください。  
プルダウンに無い場合は直接入力してください。

以降は、『8-2\_建設機械Ⅰ』シートと同様の操作方法です。

操作方法の詳細については、「P. 48」の『8-2\_建設機械 I』シートの入力操作方を参照してください。

12-19 「15-3\_建設機械Ⅱ\_下請」シート 下請者の建設機械Ⅱの運搬費内訳

**下請者の運搬費（建設機械Ⅱの運搬に係る費用）内訳について入力してください。**

注1) 各下請者から回収された調査票（下請者用）の『5-3\_建設機械Ⅱ』シートの内容（赤枠内）を転記してください。（入力された全ての機械を転記してください。）

注2) 項目の詳細については、「P. 51」の『8-3\_建設機械Ⅱ』シートの入力項目を参照してください。

注3) 下請者に該当する項目が無い場合は、入力不要です。

注4) 下請者における運搬費（建設機械Ⅱの運搬に係る費用）が、適正に記入されていることを確認してください。

注5) 合計金額は、『9\_工事費』シートの下請欄『②間接工事費（1）共通仮設費 イ 運搬費 C 建設機械Ⅱ』の各項目に自動計上されます。

次項の入力例を参考に、入力内容及び入力操作方法を確認して入力してください。



12-19-1 入力例 (15-3\_建設機械Ⅱ\_下請シート)

## 元請『15-3\_建設機械Ⅱ\_下請』シート

[illegible]

赤枠内を転記してください。

下請『5-3\_建設機械Ⅱ』シート

[illegible]

#### 12-19-2 入力操作方法（15-3\_建設機械Ⅱ\_下請シート）

『15-3\_建設機械Ⅱ\_下請』シートの入力方法は『15-2\_建設機械Ⅰ\_下請』シートと同様の操作方法です。操作方法の詳細については、「P.96」の『15-2\_建設機械Ⅰ\_下請』シートの入力操作方法を参照してください。

## 12-20 「16-1\_品質管理」シート

元請者及び下請者（元請者の外注分）に関して、『9\_工事費』シート内の『②間接工事費（1）共通仮設費 へ 技術管理費 A 品質管理費等』で入力した費用の内訳について入力してください。

注1）項目の詳細については、「P. 70」の『②間接工事費（1）共通仮設費 へ 技術管理費 A 品質管理費等』の入力項目を参照してください。

注2）下請者（元請者の外注分）については、各下請者から回収した調査票（下請者用）の『7-1\_品質管理』シートの内容を転記してください。（入力された全ての内容を転記してください。）

注3）下請者における『②間接工事費（1）共通仮設費 へ 技術管理費 A 品質管理費等』が、適正に記入されていることを確認してください。

注4）入力する内訳費用の合計金額は、『9\_工事費』シートの『元請』欄及び『元請外注合計』欄の『②間接工事費（1）共通仮設費 へ 技術管理費 A 品質管理費等』に入力した金額と一致することを確認してください。

注5）当該項目に費用計上が無い場合は、入力不要です。

以下の入力例を参考に、入力内容及び入力操作方法を確認して入力してください。

### 12-20-1 入力項目（16-1\_品質管理シート）

項 目	内 容
①	『9_工事費』シートの『元請』欄及び『元請外注合計』欄の『②間接工事費（1）共通仮設費 へ 技術管理費 A 品質管理費等』に入力した金額が、当該シートの『元請』欄及び『元請外注』欄に、それぞれ自動計上されます。
②	『元請』欄には、元請分の費用内訳を該当項目に入力してください。 『元請外注』欄には、下請者（元請者の外注分）の費用内訳を該当項目に入力してください。 注）『元請外注』欄は、各下請者から回収した調査票（下請者用）の『7-1_品質管理』シートの内容を転記してください。（入力された全ての内容を転記してください。）
③	『品質管理基準に記載されている項目』についての詳細内訳を入力してください。 注）入力の際は、入力操作方法を参照してください。
④	入力した内訳費用の合計金額と、『項目①』にて自動計上される金額が一致しているかを確認する項目です。 一致している場合は、『OK』が表示されます。 また、一致しない場合は、『エラー』と表示されます。 注）一致しない場合は、当該シートで入力した費用内訳の金額、または『9_工事費』シートで入力した該当項目の費用を修正し、必ず金額を一致させてください。

12-20-2 入力例（16-1\_品質管理シート）

技術管理費についての調査票		入力の確認	OK		項目④																																																												
A 品質管理費等(品質管理、出来形管理、工程管理)に要した費用																																																																	
『9.工事費』シートの「技術管理費 A品質管理費等」に入力されている金額		元 費		元請外注	項目①																																																												
		2,837 A1		550 B1																																																													
上記金額の内訳を入力してください。					項目②																																																												
<table><thead><tr><th colspan="2">元 請</th></tr><tr><th>項 目</th><th>金 額 ( 千 円 )</th></tr></thead><tbody><tr><td>① 品質管理基準に記載されている項目</td><td>970</td></tr><tr><td>② 出来形管理のための測量、図面作成、写真管理</td><td>1,127</td></tr><tr><td>③ 工程管理のための資料作成等</td><td>100</td></tr><tr><td>④ 完成図、マイクロフィルムの作成及び電子納品等</td><td>200</td></tr><tr><td>⑤ 建設材料の品質記録保存</td><td>140</td></tr><tr><td>⑦ コンクリート塩化物総量規制に伴う試験</td><td>0</td></tr><tr><td>⑧ コンクリートの単位水量測定、ひび割れ調査、テストハンマー強度推定調査</td><td>0</td></tr><tr><td>⑧ 塗装膜厚施工管理</td><td>0</td></tr><tr><td>⑨ 施工管理で使用するOA機器の費用</td><td>0</td></tr><tr><td>⑩ 建設発生土情報交換システムの登録に要した費用</td><td>5</td></tr><tr><td>⑪ 建設副産物情報交換システムの登録に要した費用</td><td>5</td></tr><tr><td>⑫ 品質証明に要した費用</td><td>90</td></tr><tr><td>内訳合計</td><td>2,837 A2</td></tr></tbody></table>		元 請		項 目	金 額 ( 千 円 )	① 品質管理基準に記載されている項目	970	② 出来形管理のための測量、図面作成、写真管理	1,127	③ 工程管理のための資料作成等	100	④ 完成図、マイクロフィルムの作成及び電子納品等	200	⑤ 建設材料の品質記録保存	140	⑦ コンクリート塩化物総量規制に伴う試験	0	⑧ コンクリートの単位水量測定、ひび割れ調査、テストハンマー強度推定調査	0	⑧ 塗装膜厚施工管理	0	⑨ 施工管理で使用するOA機器の費用	0	⑩ 建設発生土情報交換システムの登録に要した費用	5	⑪ 建設副産物情報交換システムの登録に要した費用	5	⑫ 品質証明に要した費用	90	内訳合計	2,837 A2	<table><thead><tr><th colspan="2">元請外注</th></tr><tr><th>項 目</th><th>金 額 ( 千 円 )</th></tr></thead><tbody><tr><td>① 品質管理基準に記載されている項目</td><td>400</td></tr><tr><td>② 出来形管理のための測量、図面作成、写真管理</td><td>150</td></tr><tr><td>③ 工程管理のための資料作成等</td><td>0</td></tr><tr><td>④ 完成図、マイクロフィルムの作成及び電子納品等</td><td>0</td></tr><tr><td>⑤ 建設材料の品質記録保存</td><td>0</td></tr><tr><td>⑦ コンクリート塩化物総量規制に伴う試験</td><td>0</td></tr><tr><td>⑧ コンクリートの単位水量測定、ひび割れ調査、テストハンマー強度推定調査</td><td>0</td></tr><tr><td>⑧ 塗装膜厚施工管理</td><td>0</td></tr><tr><td>⑨ 施工管理で使用するOA機器の費用</td><td>0</td></tr><tr><td>⑩ 建設発生土情報交換システムの登録に要した費用</td><td>0</td></tr><tr><td>⑪ 建設副産物情報交換システムの登録に要した費用</td><td>0</td></tr><tr><td>⑫ 品質証明に要した費用</td><td>0</td></tr><tr><td>内訳合計</td><td>550 B2</td></tr></tbody></table>		元請外注		項 目	金 額 ( 千 円 )	① 品質管理基準に記載されている項目	400	② 出来形管理のための測量、図面作成、写真管理	150	③ 工程管理のための資料作成等	0	④ 完成図、マイクロフィルムの作成及び電子納品等	0	⑤ 建設材料の品質記録保存	0	⑦ コンクリート塩化物総量規制に伴う試験	0	⑧ コンクリートの単位水量測定、ひび割れ調査、テストハンマー強度推定調査	0	⑧ 塗装膜厚施工管理	0	⑨ 施工管理で使用するOA機器の費用	0	⑩ 建設発生土情報交換システムの登録に要した費用	0	⑪ 建設副産物情報交換システムの登録に要した費用	0	⑫ 品質証明に要した費用	0	内訳合計	550 B2		
元 請																																																																	
項 目	金 額 ( 千 円 )																																																																
① 品質管理基準に記載されている項目	970																																																																
② 出来形管理のための測量、図面作成、写真管理	1,127																																																																
③ 工程管理のための資料作成等	100																																																																
④ 完成図、マイクロフィルムの作成及び電子納品等	200																																																																
⑤ 建設材料の品質記録保存	140																																																																
⑦ コンクリート塩化物総量規制に伴う試験	0																																																																
⑧ コンクリートの単位水量測定、ひび割れ調査、テストハンマー強度推定調査	0																																																																
⑧ 塗装膜厚施工管理	0																																																																
⑨ 施工管理で使用するOA機器の費用	0																																																																
⑩ 建設発生土情報交換システムの登録に要した費用	5																																																																
⑪ 建設副産物情報交換システムの登録に要した費用	5																																																																
⑫ 品質証明に要した費用	90																																																																
内訳合計	2,837 A2																																																																
元請外注																																																																	
項 目	金 額 ( 千 円 )																																																																
① 品質管理基準に記載されている項目	400																																																																
② 出来形管理のための測量、図面作成、写真管理	150																																																																
③ 工程管理のための資料作成等	0																																																																
④ 完成図、マイクロフィルムの作成及び電子納品等	0																																																																
⑤ 建設材料の品質記録保存	0																																																																
⑦ コンクリート塩化物総量規制に伴う試験	0																																																																
⑧ コンクリートの単位水量測定、ひび割れ調査、テストハンマー強度推定調査	0																																																																
⑧ 塗装膜厚施工管理	0																																																																
⑨ 施工管理で使用するOA機器の費用	0																																																																
⑩ 建設発生土情報交換システムの登録に要した費用	0																																																																
⑪ 建設副産物情報交換システムの登録に要した費用	0																																																																
⑫ 品質証明に要した費用	0																																																																
内訳合計	550 B2																																																																
A-1 上記『①品質管理基準に記載されている項目の内訳表					項目③																																																												
<table><thead><tr><th colspan="2">元 請</th></tr><tr><th>番号</th><th>工 種 : 種別-試験項目(試験区分)</th><th>金 額 ( 千 円 )</th></tr></thead><tbody><tr><td>1</td><td>1.石・ブロック積(張)工 / コンクリート-: コンクリートプラント(現場練りコンクリート)-施工(0)</td><td>200</td></tr><tr><td>5</td><td>1.石・ブロック積(張)工 / コンクリート-: 現場練りコンクリート及びレディーミクストコンクリート-施工(0)</td><td>250</td></tr><tr><td>67</td><td>4.地盤改良工 / -: 置換え/敷砂/サンドコンパクションバイル/サンドドレーン-材料(種類、品質及び粒度)</td><td>250</td></tr><tr><td>72</td><td>4.地盤改良工 / -: サンドコンパクションバイル-施工(打込機)</td><td>100</td></tr><tr><td>158</td><td>6.擁壁工(現場打ち擁壁工の品質管理) / -: 現場練りコンクリート及びレディーミクストコンクリート-材料(セメントの物理試験)</td><td>170</td></tr></tbody></table>		元 請		番号	工 種 : 種別-試験項目(試験区分)	金 額 ( 千 円 )	1	1.石・ブロック積(張)工 / コンクリート-: コンクリートプラント(現場練りコンクリート)-施工(0)	200	5	1.石・ブロック積(張)工 / コンクリート-: 現場練りコンクリート及びレディーミクストコンクリート-施工(0)	250	67	4.地盤改良工 / -: 置換え/敷砂/サンドコンパクションバイル/サンドドレーン-材料(種類、品質及び粒度)	250	72	4.地盤改良工 / -: サンドコンパクションバイル-施工(打込機)	100	158	6.擁壁工(現場打ち擁壁工の品質管理) / -: 現場練りコンクリート及びレディーミクストコンクリート-材料(セメントの物理試験)	170	<table><thead><tr><th colspan="2">元請外注</th></tr><tr><th>番号</th><th>工 種 : 種別-試験項目(試験区分)</th><th>金 額 ( 千 円 )</th></tr></thead><tbody><tr><td>272</td><td>10.付帯施設工及びプラストフェンス工 / 溶接-: 溶接材料-材料(材質)</td><td>400</td></tr><tr><td></td><td></td><td></td></tr><tr><td></td><td></td><td></td></tr><tr><td></td><td></td><td></td></tr><tr><td></td><td></td><td></td></tr><tr><td></td><td></td><td></td></tr></tbody></table>		元請外注		番号	工 種 : 種別-試験項目(試験区分)	金 額 ( 千 円 )	272	10.付帯施設工及びプラストフェンス工 / 溶接-: 溶接材料-材料(材質)	400																																		
元 請																																																																	
番号	工 種 : 種別-試験項目(試験区分)	金 額 ( 千 円 )																																																															
1	1.石・ブロック積(張)工 / コンクリート-: コンクリートプラント(現場練りコンクリート)-施工(0)	200																																																															
5	1.石・ブロック積(張)工 / コンクリート-: 現場練りコンクリート及びレディーミクストコンクリート-施工(0)	250																																																															
67	4.地盤改良工 / -: 置換え/敷砂/サンドコンパクションバイル/サンドドレーン-材料(種類、品質及び粒度)	250																																																															
72	4.地盤改良工 / -: サンドコンパクションバイル-施工(打込機)	100																																																															
158	6.擁壁工(現場打ち擁壁工の品質管理) / -: 現場練りコンクリート及びレディーミクストコンクリート-材料(セメントの物理試験)	170																																																															
元請外注																																																																	
番号	工 種 : 種別-試験項目(試験区分)	金 額 ( 千 円 )																																																															
272	10.付帯施設工及びプラストフェンス工 / 溶接-: 溶接材料-材料(材質)	400																																																															

### 12-20-3 入力操作方法 (16-1\_品質管理シート)

注)『16-1\_品質管理』シートから『16-6\_ICT 建設機械』シートの各シートにおいて、内訳詳細項目の入力操作方法は同様の手順となります。

上記の各シートの内訳詳細項目を入力する場合は、以下の操作方法により入力してください。

注1) 以下の操作説明の貼付図は、『16-1\_品質管理』シートです。

注2) 該当する各シートの内訳詳細項目は、『16-1\_品質管理』シートでは『項目③』、『16-2\_特殊な品質管理』シートから『16-6 ICT 建設機械』シートでは『項目②』となります。

### ①入力項目名の選択

工種、種別、材料・施工別の順にプルダウンから選択してください。

注) 上から順に選択してください。

試験項目は直接入力してください。

[illegible]

工種、種別、試験区分、材料・施工別、試験項目の順にプルダウンから選択してください。

プルダウンに無い場合は直接入力してください。

## 12-21 「16-2\_特殊な品質管理」シート

元請者及び下請者（元請者の外注分）に関して、『9\_工事費』シート内の『②間接工事費（1）共通仮設費 へ 技術管理費 B 特殊な品質管理』で入力した費用の内訳について入力してください。

注 1）項目の詳細については、「P. 70」の『②間接工事費（1）共通仮設費 へ 技術管理費 B 特殊な品質管理』の入力項目を参照してください。

注 2）下請者（元請者の外注分）については、各下請者から回収した調査票（下請者用）の『7-2\_特殊な品質管理』シートの内容を転記してください。（入力された全ての内容を転記してください。）

注 3）下請者における『②間接工事費（1）共通仮設費 へ 技術管理費 B 特殊な品質管理』が、適正に記入されていることを確認してください。

注 4）入力する内訳費用の合計金額は、『9\_工事費』シートの『元請』欄及び『元請外注合計』欄の『②間接工事費（1）共通仮設費 へ 技術管理費 B 特殊な品質管理』に入力した金額と一致することを確認してください。

注 5）当該項目に費用計上が無い場合は、入力不要です。

以下の入力例を参考に、入力内容及び入力操作方法を確認して入力してください。

### 12-21-1 入力項目（16-2\_特殊な品質管理シート）

項 目	内 容
①	『9_工事費』シートの『元請』欄及び『元請外注合計』欄の『②間接工事費（1）共通仮設費 へ 技術管理費 B 特殊な品質管理』に入力した金額が、当該シートの『元請』欄及び『元請外注』欄に、それぞれ自動計上されます。
②	『元請』欄には、元請分の費用内訳を該当項目に入力してください。 『元請外注』欄には、下請者（元請者の外注分）の費用内訳を該当項目に入力してください。 注 1）『元請外注』欄は、各下請者から回収した調査票（下請者用）の『7-2_特殊な品質管理』シートの内容を転記してください。（入力された全ての内容を転記してください。） 注 2）入力の際は、入力操作方法を参照してください。
③	入力した内訳費用の合計金額と、『項目①』にて自動計上される金額が一致しているかを確認する項目です。 一致している場合は、『OK』が表示されます。 また、一致しない場合は、『エラー』と表示されます。 注）一致しない場合は、当該シートで入力した費用内訳の金額、または『9_工事費』シートで入力した該当項目の費用を修正し、必ず金額を一致させてください。

12-21-2 入力例 (16-2\_特殊な品質管理シート)

[illegible]

## 12-22 「16-3\_現場条件等」シート

元請者及び下請者（元請者の外注分）に関して、『9\_工事費』シート内の『②間接工事費（1）共通仮設費 へ 技術管理費 C 現場条件等費用』で入力した費用の内訳について入力してください。

注1）項目の詳細については、「P. 70」の『②間接工事費（1）共通仮設費 へ 技術管理費 C 現場条件等費用』の入力項目を参照してください。

注2）下請者（元請者の外注分）については、各下請者から回収した調査票（下請者用）の『7-3\_現場条件等』シートの内容を転記してください。（入力された全ての内容を転記してください。）

注3）下請者における『②間接工事費（1）共通仮設費 へ 技術管理費 C 現場条件等費用』が、適正に記入されていることを確認してください。

注4）入力する内訳費用の合計金額は、『9\_工事費』シートの『元請』欄及び『元請外注合計』欄の『②間接工事費（1）共通仮設費 へ 技術管理費 C 現場条件等費用』に入力した金額と一致することを確認してください。

注5）当該項目に費用計上が無い場合は、入力不要です。

以下の入力例を参考に、入力内容及び入力操作方法を確認して入力してください。

### 12-22-1 入力項目（16-3\_現場条件等シート）

項 目	内 容
①	『9_工事費』シートの『元請』欄及び『元請外注合計』欄の『②間接工事費（1）共通仮設費 へ 技術管理費 C 現場条件等費用』に入力した金額が、当該シートの『元請』欄及び『元請外注』欄に、それぞれ自動計上されます。
②	『元請』欄には、元請分の費用内訳を該当項目に入力してください。 『元請外注』欄には、下請者（元請者の外注分）の費用内訳を該当項目に入力してください。 注1）『元請外注』欄は、各下請者から回収した調査票（下請者用）の『7-3_現場条件等』シートの内容を転記してください。（入力された全ての内容を転記してください。） 注2）入力の際は、入力操作方法を参照してください。
③	入力した内訳費用の合計金額と、『項目①』にて自動計上される金額が一致しているかを確認する項目です。 一致している場合は、『OK』が表示されます。 また、一致しない場合は、『エラー』と表示されます。 注）一致しない場合は、当該シートで入力した費用内訳の金額、または『9_工事費』シートで入力した該当項目の費用を修正し、必ず金額を一致させてください。



12-22-2 入力例 (16-3\_現場条件等シート)

[illegible]

## 12-23 「16-4\_各種調査」シート

元請者及び下請者（元請者の外注分）に関して、『9\_工事費』シート内の『②間接工事費（1）共通仮設費 へ 技術管理費 D 各種調査等』で入力した費用の内訳について入力してください。

注 1）項目の詳細については、「P. 71」の『②間接工事費（1）共通仮設費 へ 技術管理費 D 各種調査等』の入力項目を参照してください。

注 2）下請者（元請者の外注分）については、各下請者から回収した調査票（下請者用）の『7-4\_各種調査』シートの内容を転記してください。（入力された全ての内容を転記してください。）

注 3）下請者における『②間接工事費（1）共通仮設費 へ 技術管理費 D 各種調査等』が、適正に記入されていることを確認してください。

注 4）入力する内訳費用の合計金額は、『9\_工事費』シートの『元請』欄及び『元請外注合計』欄の『②間接工事費（1）共通仮設費 へ 技術管理費 D 各種調査等』に入力した金額と一致することを確認してください。

注 5）当該項目に費用計上が無い場合は、入力不要です。

以下の入力例を参考に、入力内容及び入力操作方法を確認して入力してください。

### 12-23-1 入力項目（16-4\_各種調査シート）

項 目	内 容
①	『9_工事費』シートの『元請』欄及び『元請外注合計』欄の『②間接工事費（1）共通仮設費 へ 技術管理費 D 各種調査等』に入力した金額が、当該シートの『元請』欄及び『元請外注』欄に、それぞれ自動計上されます。
②	『元請』欄には、元請分の費用内訳を該当項目に入力してください。 『元請外注』欄には、下請者（元請者の外注分）の費用内訳を該当項目に入力してください。 注 1）『元請外注』欄は、各下請者から回収した調査票（下請者用）の『7-4_各種調査』シートの内容を転記してください。（入力された全ての内容を転記してください。） 注 2）入力の際は、入力操作方法を参照してください。
③	入力した内訳費用の合計金額と、『項目①』にて自動計上される金額が一致しているかを確認する項目です。 一致している場合は、『OK』が表示されます。 また、一致しない場合は、『エラー』と表示されます。 注）一致しない場合は、当該シートで入力した費用内訳の金額、または『9_工事費』シートで入力した該当項目の費用を修正し、必ず金額を一致させてください。

12-23-2 入力例 (16-4\_各種調査シート)

[illegible]

## 12-24 「16-5\_各種台帳」シート

元請者及び下請者（元請者の外注分）に関して、『9\_工事費』シート内の『②間接工事費（1）共通仮設費 へ 技術管理費 E 各種台帳等』で入力した費用の内訳について入力してください。

注1）項目の詳細については、「P. 71」の『②間接工事費（1）共通仮設費 へ 技術管理費 E 各種台帳等』の入力項目を参照してください。

注2）下請者（元請者の外注分）については、各下請者から回収した調査票（下請者用）の『7-5\_各種台帳』シートの内容を転記してください。（入力された全ての内容を転記してください。）

注3）下請者における『②間接工事費（1）共通仮設費 へ 技術管理費 E 各種台帳等』が、適正に記入されていることを確認してください。

注4）入力する内訳費用の合計金額は、『9\_工事費』シートの『元請』欄及び『元請外注合計』欄の『②間接工事費（1）共通仮設費 へ 技術管理費 E 各種台帳等』に入力した金額と一致することを確認してください。

注5）当該項目に費用計上が無い場合は、入力不要です。

以下の入力例を参考に、入力内容及び入力操作方法を確認して入力してください。

### 12-24-1 入力項目（16-5\_各種台帳シート）

項 目	内 容
①	『9_工事費』シートの『元請』欄及び『元請外注合計』欄の『②間接工事費（1）共通仮設費 へ 技術管理費 E 各種台帳等』に入力した金額が、当該シートの『元請』欄及び『元請外注』欄に、それぞれ自動計上されます。
②	『元請』欄には、元請分の費用内訳を該当項目に入力してください。 『元請外注』欄には、下請者（元請者の外注分）の費用内訳を該当項目に入力してください。 注1）『元請外注』欄は、各下請者から回収した調査票（下請者用）の『7-5_各種台帳』シートの内容を転記してください。（入力された全ての内容を転記してください。） 注2）入力の際は、入力操作方法を参照してください。
③	入力した内訳費用の合計金額と、『項目①』にて自動計上される金額が一致しているかを確認する項目です。 一致している場合は、『OK』が表示されます。 また、一致しない場合は、『エラー』と表示されます。 注）一致しない場合は、当該シートで入力した費用内訳の金額、または『9_工事費』シートで入力した該当項目の費用を修正し、必ず金額を一致させてください。

12-24-2 入力例 (16-5\_各種台帳シート)

[illegible]

## 12-25 「16-6\_ICT 建設機械」シート

元請者及び下請者（元請者の外注分）に関して、『9\_工事費』シート内の『②間接工事費（1）共通仮設費 へ 技術管理費 F ICT 建設機械』で入力した費用の内訳について入力してください。

注 1）項目の詳細については、「P. 71」の『②間接工事費（1）共通仮設費 へ 技術管理費 F ICT 建設機械』の入力項目を参照してください。

注 2）下請者（元請者の外注分）については、各下請者から回収した調査票（下請者用）の『7-6\_ICT 建設機械』シートの内容を転記してください。（入力された全ての内容を転記してください。）

注 3）下請者における『②間接工事費（1）共通仮設費 へ 技術管理費 F ICT 建設機械』が、適正に記入されていることを確認してください。

注 4）入力する内訳費用の合計金額は、『9\_工事費』シートの『元請』欄及び『元請外注合計』欄の『②間接工事費（1）共通仮設費 へ 技術管理費 F ICT 建設機械』に入力した金額と一致することを確認してください。

注 5）当該項目に費用計上が無い場合は、入力不要です。

以下の入力例を参考に、入力内容及び入力操作方法を確認して入力してください。

### 12-25-1 入力項目（16-6\_ICT 建設機械シート）

項 目	内 容
①	『9_工事費』シートの『元請』欄及び『元請外注合計』欄の『②間接工事費（1）共通仮設費 へ 技術管理費 F ICT 建設機械』に入力した金額が、当該シートの『元請』欄及び『元請外注』欄に、それぞれ自動計上されます。
②	『元請』欄には、元請分の費用内訳を該当項目に入力してください。 『元請外注』欄には、下請者（元請者の外注分）の費用内訳を該当項目に入力してください。 注 1）『元請外注』欄は、各下請者から回収した調査票（下請者用）の『7-6_ICT 建設機械』シートの内容を転記してください。（入力された全ての内容を転記してください。） 注 2）入力の際は、入力操作方法を参照してください。
③	入力した内訳費用の合計金額と、『項目①』にて自動計上される金額が一致しているかを確認する項目です。 一致している場合は、『OK』が表示されます。 また、一致しない場合は、『エラー』と表示されます。 注）一致しない場合は、当該シートで入力した費用内訳の金額、または『9_工事費』シートで入力した該当項目の費用を修正し、必ず金額を一致させてください。

12-25-2 入力例 (16-6\_ICT 建設機械シート)

[illegible]

## 12-26 「16-7\_その他」シート

元請者及び下請者（元請者の外注分）に関して、『9\_工事費』シート内の『②間接工事費（1）共通仮設費 へ 技術管理費 G その他』で入力した費用の内訳について入力してください。

注1）項目の詳細については、「P. 71」の『②間接工事費（1）共通仮設費 へ 技術管理費 G その他』の入力項目を参照してください。

注2）下請者（元請者の外注分）については、各下請者から回収した調査票（下請者用）の『7-7\_その他』シートの内容を転記してください。（入力された全ての内容を転記してください。）

注3）下請者における『②間接工事費（1）共通仮設費 へ 技術管理費 G その他』が、適正に記入されていることを確認してください。

注4）入力する内訳費用の合計金額は、『9\_工事費』シートの『元請』欄及び『元請外注合計』欄の『②間接工事費（1）共通仮設費 へ 技術管理費 G その他』に入力した金額と一致することを確認してください。

注5）当該項目に費用計上が無い場合は、入力不要です。

以下の入力例を参考に、入力内容及び入力操作方法を確認して入力してください。

### 12-26-1 入力項目（16-7\_その他シート）

項 目	内 容
①	『9_工事費』シートの『元請』欄及び『元請外注合計』欄の『②間接工事費（1）共通仮設費 へ 技術管理費 G その他』に入力した金額が、当該シートの『元請』欄及び『元請外注』欄に、それぞれ自動計上されます。
②	『元請』欄には、元請分の費用内訳を該当項目に入力してください。 『元請外注』欄には、下請者（元請者の外注分）の費用内訳を該当項目に入力してください。 注1）『元請外注』欄は、各下請者から回収した調査票（下請者用）の『7-7_その他』シートの内容を転記してください。（入力された全ての内容を転記してください。） 注2）入力の際は、入力操作方法を参照してください。
③	入力した内訳費用の合計金額と、『項目①』にて自動計上される金額が一致しているかを確認する項目です。 一致している場合は、『OK』が表示されます。 また、一致しない場合は、『エラー』と表示されます。 注）一致しない場合は、当該シートで入力した費用内訳の金額、または『9_工事費』シートで入力した該当項目の費用を修正し、必ず金額を一致させてください。



12-26-2 入力例 (16-7\_その他シート)

[illegible]

## 12-27 「17-1\_準備・測量」シート

元請者及び下請者（元請者の外注分）に関して、『9\_工事費』シート内の『②間接工事費（1）共通仮設費 ロ 準備費 A 準備・測量等』で入力した費用の内訳について入力してください。

注1）項目の詳細については、「P.65」の『②間接工事費（1）共通仮設費 ロ 準備費 A 準備・測量等』の入力項目を参照してください。

注2）下請者（元請者の外注分）については、各下請者から回収した調査票（下請者用）の『8-1\_準備・測量』シートの内容を転記してください。（入力された全ての内容を転記してください。）

注3）下請者における『②間接工事費（1）共通仮設費 ロ 準備費 A 準備・測量等』が、適正に記入されていることを確認してください。

注4）入力する内訳費用の合計金額は、『9\_工事費』シートの『元請』欄及び『元請外注合計』欄の『②間接工事費（1）共通仮設費 ロ 準備費 A 準備・測量等』に入力した金額と一致することを確認してください。

注5）当該項目に費用計上が無い場合は、入力不要です。

以下の入力例を参考に、入力内容を確認して入力してください。

### 12-27-1 入力項目（17-1\_準備・測量シート）

項 目	内 容
①	『9_工事費』シートの『元請』欄及び『元請外注合計』欄の『②間接工事費（1）共通仮設費 ロ 準備費 A 準備・測量等』に入力した金額が、当該シートの『元請』欄及び『元請外注』欄に、それぞれ自動計上されます。
②	『元請』欄には、元請分の費用内訳を該当項目に入力してください。 『元請外注』欄には、下請者（元請者の外注分）の費用内訳を該当項目に入力してください。 注）『元請外注』欄は、各下請者から回収した調査票（下請者用）の『8-1_準備・測量』シートの内容を転記してください。（入力された全ての内容を転記してください。）
③	『項目②』で入力した各項目の費用の合計金額が、自動算出されます。
④	入力した内訳費用の合計金額と、『項目①』にて自動計上される金額が一致しているかを確認する項目です。 一致している場合は、『OK』が表示されます。 また、一致しない場合は、『エラー』と表示されます。 注）一致しない場合は、当該シートで入力した費用内訳の金額、または『9_工事費』シートで入力した該当項目の費用を修正し、必ず金額を一致させてください。

12-27-2 入力例 (17-1\_準備・測量シート)

準備・測量に要する調査票		入力の確認	
		OK	

『9.工事費』シートの「準備費 A準備・測量等」に入  
力されている金額

元 額

385A1

元額外注

1,220B1

項目④

項目①

上記金額の内訳を入力してください。

A-1：準備及び後片付に要した費用  
(直接工事費に計上した分を除く)

265

A-2：調査及び測量等に要した費用  
(直接工事費に計上した分を除く)

100

A-3：整地等に要した費用  
(直接工事費に計上した分を除く)

0

内訳合計

385A2

A-1：準備及び後片付に要した費用  
(直接工事費に計上した分を除く)

255

A-2：調査及び測量等に要した費用  
(直接工事費に計上した分を除く)

965

A-3：整地等に要した費用  
(直接工事費に計上した分を除く)

0

内訳合計

1,220B2

項目③

A-1：準備及び後片付に要した費用  
(直接工事費に計上した分を除く)

金 額 (千 円 )

265

1 着手時の準備費用、完成時の後片付け費用、施  
工期間中における準備・後片付け費用  
※上記のうち、型枠及び足場等仮設資材  
の処分費用(建設副産物)

2 その他 上記以外について入力してください

項目

金 額 (千 円 )

その他の小計

0

小 計

265

A-1：準備及び後片付に要した費用  
(直接工事費に計上した分を除く)

金 額 (千 円 )

255

1 着手時の準備費用、完成時の後片付け費用、施  
工期間中における準備・後片付け費用  
※上記のうち、型枠及び足場等仮設資材  
の処分費用(建設副産物)

2 その他 上記以外について入力してください

項目

金 額 (千 円 )

その他の小計

0

小 計

255

※処分費用は、再資源化施設または最終処分場への運搬を含む処分費用とする

A-2：調査及び測量等に要した費用  
(直接工事費に計上した分を除く)

金 額 (千 円 )

100

1 工事着手前の基準測量、縦・横断面図の照  
査、用地幅杭等の仮移設、丁張の設置等の費用

2 その他 上記以外について入力してください

項目

金 額 (千 円 )

その他の小計

0

小 計

100

A-2：調査及び測量等に要した費用  
(直接工事費に計上した分を除く)

金 額 (千 円 )

965

1 工事着手前の基準測量、縦・横断面図の照  
査、用地幅杭等の仮移設、丁張の設置等の費用

2 その他 上記以外について入力してください

項目

金 額 (千 円 )

その他の小計

0

小 計

965

項目②

A-3：整地等に要した費用  
(直接工事費に計上した分を除く)

金 額 (千 円 )

1 整地・すりつけ等に要した費用、段切りに要し  
た費用

2 除草に要した費用

2 その他 上記以外について入力してください

項目

金 額 (千 円 )

その他の小計

0

小 計

0

A-3：整地等に要した費用  
(直接工事費に計上した分を除く)

金 額 (千 円 )

1 整地・すりつけ等に要した費用、段切りに要し  
た費用

2 除草に要した費用

2 その他 上記以外について入力してください

項目

金 額 (千 円 )

その他の小計

0

小 計

0

## 12-28 「17-2\_その他」シート

元請者及び下請者（元請者の外注分）に関して、『9\_工事費』シート内の『②間接工事費（1）共通仮設費 ロ 準備費 B その他』で入力した費用の内訳について入力してください。

- 注1）項目の詳細については、「P.66」の『②間接工事費（1）共通仮設費 ロ 準備費 B その他』の入力項目を参照してください。
- 注2）下請者（元請者の外注分）については、各下請者から回収した調査票（下請者用）の『8-2\_その他』シートの内容を転記してください。（入力された全ての内容を転記してください。）
- 注3）下請者における『②間接工事費（1）共通仮設費 ロ 準備費 B その他』が、適正に記入されていることを確認してください。
- 注4）入力する内訳費用の合計金額は、『9\_工事費』シートの『元請』欄及び『元請外注合計』欄の『②間接工事費（1）共通仮設費 ロ 準備費 B その他』に入力した金額と一致することを確認してください。
- 注5）当該項目に費用計上が無い場合は、入力不要です。

以下の入力例を参考に、入力内容を確認して入力してください。

### 12-28-1 入力項目（17-2\_その他シート）

項 目	内 容
①	『9_工事費』シートの『元請』欄及び『元請外注合計』欄の『②間接工事費（1）共通仮設費 ロ 準備費 B その他』に入力した金額が、当該シートの『元請』欄及び『元請外注』欄に、それぞれ自動計上されます。
②	『元請』欄には、元請分の費用内訳を該当項目に入力してください。 『元請外注』欄には、下請者（元請者の外注分）の費用内訳を該当項目に入力してください。 注）『元請外注』欄は、各下請者から回収した調査票（下請者用）の『8-2_その他』シートの内容を転記してください。（入力された全ての内容を転記してください。）
③	『項目②』で入力した各項目の費用の合計金額が、自動算出されます。
④	入力した内訳費用の合計金額と、『項目①』にて自動計上される金額が一致しているかを確認する項目です。 一致している場合は、『OK』が表示されます。 また、一致しない場合は、『エラー』と表示されます。 注）一致しない場合は、当該シートで入力した費用内訳の金額、または『9_工事費』シートで入力した該当項目の費用を修正し、必ず金額を一致させてください。

12-28-2 入力例 (17-2\_その他シート)

[illegible]

## 12-29 「18-1\_現場環境改善費\_仮設備」シート

元請者及び下請者（元請者の外注分）に関して、『9\_工事費』シート内の『②間接工事費（1）共通仮設費 チ 現場環境改善費 A 仮設備関係』で入力した費用の内訳について入力してください。

注1）項目の詳細については、『P.74』の『②間接工事費（1）共通仮設費 チ 現場環境改善費 A 仮設備関係』の入力項目を参照してください。

注2）下請者（元請者の外注分）については、各下請者から回収した調査票（下請者用）の『9-1\_現場環境改善費\_仮設備』シートの内容を転記してください。（入力された全ての内容を転記してください。）

注3）下請者における『②間接工事費（1）共通仮設費 チ 現場環境改善費 A 仮設備関係』が、適正に記入されていることを確認してください。

注4）入力する内訳費用の合計金額は、『9\_工事費』シートの『元請』欄及び『元請外注合計』欄の『②間接工事費（1）共通仮設費 チ 現場環境改善費 A 仮設備関係』に入力した金額と一致することを確認してください。

注5）当該項目に費用計上が無い場合は、入力不要です。

**注6）空港維持工事についても発生費用を計上してください。**

以下の入力例を参考に、入力内容を確認して入力してください。

### 12-29-1 入力項目（18-1\_現場環境改善費\_仮設備シート）

項 目	内 容
①	『9_工事費』シートの『元請』欄及び『元請外注合計』欄の『②間接工事費（1）共通仮設費 チ 現場環境改善費 A 仮設備関係』に入力した金額が、当該シートの『元請』欄及び『元請外注』欄に、それぞれ自動計上されます。
②	『元請』欄には、元請分の費用内訳を該当項目に入力してください。 『元請外注』欄には、下請者（元請者の外注分）の費用内訳を該当項目に入力してください。 注）『元請外注』欄は、各下請者から回収した調査票（下請者用）の『9-1_現場環境改善費_仮設備』シートの内容を転記してください。（入力された全ての内容を転記してください。）
③	入力した内訳費用の合計金額と、『項目①』にて自動計上される金額が一致しているかを確認する項目です。 一致している場合は、『OK』が表示されます。 また、一致しない場合は、『エラー』と表示されます。 注）一致しない場合は、当該シートで入力した費用内訳の金額、または『9_工事費』シートで入力した該当項目の費用を修正し、必ず金額を一致させてください。

12-29-2 入力例（18-1\_現場環境改善費\_仮設備シート）

項目③

工事名	〇〇〇〇工事
現場環境改善費についての調査票	入力の確認
仮設備関係に要した費用	OK

※本表は仮設備工事についても用いられます。

元 額

元額外注

項目①

【9 工事費】シート「現場環境改善費 A 仮設備関係」に入力されている金額	2,000 A1	0 B1
---------------------------------------	----------	------

上記金額の内訳を入力してください。

内訳合計

元 額

元額外注

項目②

内訳合計	2,000 A2	0 B2	
元 額			
【Ⅰ】 実施内容	【Ⅱ】 金額(千円)	【Ⅲ】 実施内容の概略仕様	【Ⅳ】 数 量
①用水・電力等の供給設備			
②緑化・花壇	1,000	透花(ウッドボックス)	2.0
③ライトアップ施設			
④見学路及び椅子の設置			
⑤昇降設備の充実			
⑥環境負荷の低減			
⑦その他	1,000	完成予想図(縦1.8m×横3.6m)	100.0

内訳合計	0 B2		
元額外注			
【Ⅰ】 実施内容	【Ⅱ】 金額(千円)	【Ⅲ】 実施内容の概略仕様	【Ⅳ】 数 量
①用水・電力等の供給設備			
②緑化・花壇			
③ライトアップ施設			
④見学路及び椅子の設置			
⑤昇降設備の充実			
⑥環境負荷の低減			
⑦その他			

## 12-30 「18-2\_現場環境改善費\_営繕」シート

元請者及び下請者（元請者の外注分）に関して、『9\_工事費』シート内の『②間接工事費（1）共通仮設費 チ 現場環境改善費 B 営繕関係』で入力した費用の内訳について入力してください。

注1）項目の詳細については、『P.74』の『②間接工事費（1）共通仮設費 チ 現場環境改善費 B 営繕関係』の入力項目を参照してください。

注2）下請者（元請者の外注分）については、各下請者から回収した調査票（下請者用）の『9-2\_現場環境改善費\_営繕』シートの内容を転記してください。（入力された全ての内容を転記してください。）

注3）下請者における『②間接工事費（1）共通仮設費 チ 現場環境改善費 B 営繕関係』が、適正に記入されていることを確認してください。

注4）入力する内訳費用の合計金額は、『9\_工事費』シートの『元請』欄及び『元請外注合計』欄の『②間接工事費（1）共通仮設費 チ 現場環境改善費 B 営繕関係』に入力した金額と一致することを確認してください。

注5）当該項目に費用計上が無い場合は、入力不要です。

**注6）空港維持工事についても発生費用を計上してください。**

以下の入力例を参考に、入力内容を確認して入力してください。

### 12-30-1 入力項目（18-2\_現場環境改善費\_営繕シート）

項 目	内 容
①	『9_工事費』シートの『元請』欄及び『元請外注合計』欄の『②間接工事費（1）共通仮設費 チ 現場環境改善費 B 営繕関係』に入力した金額が、当該シートの『元請』欄及び『元請外注』欄に、それぞれ自動計上されます。
②	『元請』欄には、元請分の費用内訳を該当項目に入力してください。 『元請外注』欄には、下請者（元請者の外注分）の費用内訳を該当項目に入力してください。 注）『元請外注』欄は、各下請者から回収した調査票（下請者用）の『9-2_現場環境改善費_営繕』シートの内容を転記してください。（入力された全ての内容を転記してください。）
③	入力した内訳費用の合計金額と、『項目①』にて自動計上される金額が一致しているかを確認する項目です。 一致している場合は、『OK』が表示されます。 また、一致しない場合は、『エラー』と表示されます。 注）一致しない場合は、当該シートで入力した費用内訳の金額、または『9_工事費』シートで入力した該当項目の費用を修正し、必ず金額を一致させてください。



12-30-2 入力例（18-2\_現場環境改善費\_営繕シート）

項目③																																																																																	
<b>工事名</b> ○○○○工事 現場環境改善費についての調査票 営繕関係に要した費用 <b>※空港維持工事についても計上してください</b>	<table border="1" style="width: 100%; border-collapse: collapse;"> <tr> <td style="width: 60%;"> <table border="1" style="width: 100%; border-collapse: collapse;"> <tr> <td style="width: 10%;">元 額</td> <td style="width: 50%;">1,000 A1</td> </tr> </table> </td> <td style="width: 40%;"> <table border="1" style="width: 100%; border-collapse: collapse;"> <tr> <td style="width: 10%;">元額外注</td> <td style="width: 50%;">0 B1</td> </tr> </table> </td> </tr> </table> <div style="text-align: right; font-weight: bold;">項目①</div>	<table border="1" style="width: 100%; border-collapse: collapse;"> <tr> <td style="width: 10%;">元 額</td> <td style="width: 50%;">1,000 A1</td> </tr> </table>	元 額	1,000 A1	<table border="1" style="width: 100%; border-collapse: collapse;"> <tr> <td style="width: 10%;">元額外注</td> <td style="width: 50%;">0 B1</td> </tr> </table>	元額外注	0 B1																																																																										
<table border="1" style="width: 100%; border-collapse: collapse;"> <tr> <td style="width: 10%;">元 額</td> <td style="width: 50%;">1,000 A1</td> </tr> </table>	元 額	1,000 A1	<table border="1" style="width: 100%; border-collapse: collapse;"> <tr> <td style="width: 10%;">元額外注</td> <td style="width: 50%;">0 B1</td> </tr> </table>	元額外注	0 B1																																																																												
元 額	1,000 A1																																																																																
元額外注	0 B1																																																																																
<p>上記金額の内訳を入力してください。</p> <table border="1" style="width: 100%; border-collapse: collapse;"> <tr> <td style="width: 25%;">内訳合計</td> <td colspan="3" style="text-align: right;">1,000 A2</td> </tr> <tr> <td colspan="4" style="text-align: center;">元 請</td> </tr> <tr> <td style="width: 25%;">【Ⅰ】 実施内容</td> <td style="width: 25%;">【Ⅱ】 金額(千円)</td> <td style="width: 25%;">【Ⅲ】 実施内容の概略仕様</td> <td style="width: 25%;">【Ⅳ】 数 量</td> </tr> <tr> <td>①現場事務所の快適化(女性用更衣室の設置を含む)</td> <td></td> <td></td> <td></td> </tr> <tr> <td>②労働者宿舍の快適化</td> <td></td> <td></td> <td></td> </tr> <tr> <td>③デザインボックス(交通誘導員待機室)</td> <td></td> <td></td> <td></td> </tr> <tr> <td>④現場休憩所の快適化</td> <td>700</td> <td>5.4m×4.8m=25.9m<sup>2</sup>(12ヶ月)</td> <td>1.0</td> </tr> <tr> <td>⑤健康関連施設および厚生施設の充実等</td> <td></td> <td></td> <td></td> </tr> <tr> <td>⑥快適トイレ(共通仮設費の営繕費において、積上げ金額を超える場合)</td> <td>300</td> <td>0.9m×1.8m×2.1m(W×D×H)12ヶ月</td> <td>1.0</td> </tr> <tr> <td>⑦その他</td> <td></td> <td></td> <td></td> </tr> </table> <table border="1" style="width: 100%; border-collapse: collapse;"> <tr> <td style="width: 25%;">内訳合計</td> <td colspan="3" style="text-align: right;">0 B2</td> </tr> <tr> <td colspan="4" style="text-align: center;">元請外注</td> </tr> <tr> <td style="width: 25%;">【Ⅰ】 実施内容</td> <td style="width: 25%;">【Ⅱ】 金額(千円)</td> <td style="width: 25%;">【Ⅲ】 実施内容の概略仕様</td> <td style="width: 25%;">【Ⅳ】 数 量</td> </tr> <tr> <td>①現場事務所の快適化(女性用更衣室の設置を含む)</td> <td></td> <td></td> <td></td> </tr> <tr> <td>②労働者宿舍の快適化</td> <td></td> <td></td> <td></td> </tr> <tr> <td>③デザインボックス(交通誘導員待機室)</td> <td></td> <td></td> <td></td> </tr> <tr> <td>④現場休憩所の快適化</td> <td></td> <td></td> <td></td> </tr> <tr> <td>⑤健康関連施設および厚生施設の充実等</td> <td></td> <td></td> <td></td> </tr> <tr> <td>⑥快適トイレ(共通仮設費の営繕費において、積上げ金額を超える場合)</td> <td></td> <td></td> <td></td> </tr> <tr> <td>⑦その他</td> <td></td> <td></td> <td></td> </tr> </table> <div style="text-align: right; font-weight: bold;">項目②</div>		内訳合計	1,000 A2			元 請				【Ⅰ】 実施内容	【Ⅱ】 金額(千円)	【Ⅲ】 実施内容の概略仕様	【Ⅳ】 数 量	①現場事務所の快適化(女性用更衣室の設置を含む)				②労働者宿舍の快適化				③デザインボックス(交通誘導員待機室)				④現場休憩所の快適化	700	5.4m×4.8m=25.9m <sup>2</sup> (12ヶ月)	1.0	⑤健康関連施設および厚生施設の充実等				⑥快適トイレ(共通仮設費の営繕費において、積上げ金額を超える場合)	300	0.9m×1.8m×2.1m(W×D×H)12ヶ月	1.0	⑦その他				内訳合計	0 B2			元請外注				【Ⅰ】 実施内容	【Ⅱ】 金額(千円)	【Ⅲ】 実施内容の概略仕様	【Ⅳ】 数 量	①現場事務所の快適化(女性用更衣室の設置を含む)				②労働者宿舍の快適化				③デザインボックス(交通誘導員待機室)				④現場休憩所の快適化				⑤健康関連施設および厚生施設の充実等				⑥快適トイレ(共通仮設費の営繕費において、積上げ金額を超える場合)				⑦その他			
内訳合計	1,000 A2																																																																																
元 請																																																																																	
【Ⅰ】 実施内容	【Ⅱ】 金額(千円)	【Ⅲ】 実施内容の概略仕様	【Ⅳ】 数 量																																																																														
①現場事務所の快適化(女性用更衣室の設置を含む)																																																																																	
②労働者宿舍の快適化																																																																																	
③デザインボックス(交通誘導員待機室)																																																																																	
④現場休憩所の快適化	700	5.4m×4.8m=25.9m <sup>2</sup> (12ヶ月)	1.0																																																																														
⑤健康関連施設および厚生施設の充実等																																																																																	
⑥快適トイレ(共通仮設費の営繕費において、積上げ金額を超える場合)	300	0.9m×1.8m×2.1m(W×D×H)12ヶ月	1.0																																																																														
⑦その他																																																																																	
内訳合計	0 B2																																																																																
元請外注																																																																																	
【Ⅰ】 実施内容	【Ⅱ】 金額(千円)	【Ⅲ】 実施内容の概略仕様	【Ⅳ】 数 量																																																																														
①現場事務所の快適化(女性用更衣室の設置を含む)																																																																																	
②労働者宿舍の快適化																																																																																	
③デザインボックス(交通誘導員待機室)																																																																																	
④現場休憩所の快適化																																																																																	
⑤健康関連施設および厚生施設の充実等																																																																																	
⑥快適トイレ(共通仮設費の営繕費において、積上げ金額を超える場合)																																																																																	
⑦その他																																																																																	

注)『倉庫及び材料保管庫、監督員詰所、トイレの水洗化、シャワーの設備、ウォータークーラ一、意見箱の設置、観葉植物』の現場環境改善は、一般化したものとしておりますので、計上しないでください。

注)『⑥快適トイレ(共通仮設費の営繕費において、積上げ金額を超える場合)』とは、従来品相当を差し引いた後、51,000 円円/基・月を上限として計上した営繕費を超える費用や、男女別で各1基ずつ2基/工事(施工箇所※)より多く設置する場合の費用です。

※「施工箇所が点在する工事の積算」適用工事については「工事」を「施工箇所」に読み替える。

## 12-31 「18-3\_現場環境改善費\_安全」シート

元請者及び下請者（元請者の外注分）に関して、『9\_工事費』シート内の『②間接工事費（1）共通仮設費 チ 現場環境改善費 C 安全関係』で入力した費用の内訳について入力してください。

注1）項目の詳細については、『P.74』の『②間接工事費（1）共通仮設費 チ 現場環境改善費 C 安全関係』の入力項目を参照してください。

注2）下請者（元請者の外注分）については、各下請者から回収した調査票（下請者用）の『9-3\_現場環境改善費\_安全』シートの内容を転記してください。（入力された全ての内容を転記してください。）

注3）下請者における『②間接工事費（1）共通仮設費 チ 現場環境改善費 C 安全関係』が、適正に記入されていることを確認してください。

注4）入力する内訳費用の合計金額は、『9\_工事費』シートの『元請』欄及び『元請外注合計』欄の『②間接工事費（1）共通仮設費 チ 現場環境改善費 C 安全関係』に入力した金額と一致することを確認してください。

注5）当該項目に費用計上が無い場合は、入力不要です。

**注6）空港維持工事についても発生費用を計上してください。**

以下の入力例を参考に、入力内容を確認して入力してください。

### 12-31-1 入力項目（18-3\_現場環境改善費\_安全シート）

項 目	内 容
①	『9_工事費』シートの『元請』欄及び『元請外注合計』欄の『②間接工事費（1）共通仮設費 チ 現場環境改善費 C 安全関係』に入力した金額が、当該シートの『元請』欄及び『元請外注』欄に、それぞれ自動計上されます。
②	『元請』欄には、元請分の費用内訳を該当項目に入力してください。 『元請外注』欄には、下請者（元請者の外注分）の費用内訳を該当項目に入力してください。 注）『元請外注』欄は、各下請者から回収した調査票（下請者用）の『9-3_現場環境改善費_安全』シートの内容を転記してください。（入力された全ての内容を転記してください。）
③	入力した内訳費用の合計金額と、『項目①』にて自動計上される金額が一致しているかを確認する項目です。 一致している場合は、『OK』が表示されます。 また、一致しない場合は、『エラー』と表示されます。 注）一致しない場合は、当該シートで入力した費用内訳の金額、または『9_工事費』シートで入力した該当項目の費用を修正し、必ず金額を一致させてください。
④	『避暑（熱中症予防）対策』の内訳を入力してください。 注）記載されている内容以外の熱中症対策がある場合は、その内容及び費用を入力してください。

12-31-2 入力例（18-3\_現場環境改善費\_安全シート）

項目③

工事名

〇〇〇工事

現場環境改善費についての調査票  
安全関係に準じた費用  
※空港維持工事についても計上してください

入力の確認

OK

【9\_工事費】シートでの「現場環境改善費の安全関係」に入力されている金額

元 額

2,500 A1

元額外注

0 B1

項目①

上記金額の内訳を入力してください。

内訳合計

2,500 A2

元 額

【Ⅰ】  
実施内容

【Ⅱ】  
金額(千円)

【Ⅲ】  
実施内容の概略仕様

【Ⅳ】  
数 量

①工事標識・照明等安全施設の現場環境改善  
(電光式標識等)

2,500

LED電光式標識

2個

②避難防止対策(警報機等)

③避暑(熱中症予防)対策

④防塵対策

⑤その他

内訳合計

0 B2

元額外注

【Ⅰ】  
実施内容

【Ⅱ】  
金額(千円)

【Ⅲ】  
実施内容の概略仕様

【Ⅳ】  
数 量

①工事標識・照明等安全施設の現場環境改善  
(電光式標識等)

②避難防止対策(警報機等)

③避暑(熱中症予防)対策

④防塵対策

⑤その他

項目②

上記「③避暑(熱中症予防)対策」の内訳

内訳合計

0

元 額

※記載されている内容以外の熱中症対策があれば、  
空欄に記載して下さい。

項 目

金 額 ( 千 円 )

厚さ測定器具

遮光ネット

ドライミスト発生器具

ミスト扇風機

作業場用大型扇風機

送風機

エアコン

給水器

シャワー室

冷蔵庫、製氷機、自販機

日よけテント

簡易休憩所

休息車

クーラーボックス

熱中給・タブレット

経口保水液

熱中症対策キット

ヘルメット取付ソーラー充電式ファン

クーリングベルト

遮光チョッキ

速乾性及び通気性の良い安全チョッキ

空調服

上記「③避暑(熱中症予防)対策」の内訳

内訳合計

0

元額外注

※記載されている内容以外の熱中症対策があれば、  
空欄に記載して下さい。

項 目

金 額 ( 千 円 )

厚さ測定器具

遮光ネット

ドライミスト発生器具

ミスト扇風機

作業場用大型扇風機

送風機

エアコン

給水器

シャワー室

冷蔵庫、製氷機、自販機

日よけテント

簡易休憩所

休息車

クーラーボックス

熱中給・タブレット

経口保水液

熱中症対策キット

ヘルメット取付ソーラー充電式ファン

クーリングベルト

遮光チョッキ

速乾性及び通気性の良い安全チョッキ

空調服

項目④

## 12-32 「18-4\_現場環境改善費\_地域」シート

元請者及び下請者（元請者の外注分）に関して、『9\_工事費』シート内の『②間接工事費（1）共通仮設費 チ 現場環境改善費 D 地域連携』で入力した費用の内訳について入力してください。

注1）項目の詳細については、「P.74」の『②間接工事費（1）共通仮設費 チ 現場環境改善費 D 地域連携』の入力項目を参照してください。

注2）下請者（元請者の外注分）については、各下請者から回収した調査票（下請者用）の『9-4\_現場環境改善費\_安全』シートの内容を転記してください。（入力された全ての内容を転記してください。）

注3）下請者における『②間接工事費（1）共通仮設費 チ 現場環境改善費 D 地域連携』が、適正に記入されていることを確認してください。

注4）入力する内訳費用の合計金額は、『9\_工事費』シートの『元請』欄及び『元請外注合計』欄の『②間接工事費（1）共通仮設費 チ 現場環境改善費 D 地域連携』に入力した金額と一致することを確認してください。

注5）当該項目に費用計上が無い場合は、入力不要です。

**注6）空港維持工事についても発生費用を計上してください。**

以下の入力例を参考に、入力内容を確認して入力してください。

### 12-32-1 入力項目（18-4\_現場環境改善費\_地域シート）

項 目	内 容
①	『9_工事費』シートの『元請』欄及び『元請外注合計』欄の『②間接工事費（1）共通仮設費 チ 現場環境改善費 D 地域連携』に入力した金額が、当該シートの『元請』欄及び『元請外注』欄に、それぞれ自動計上されます。
②	『元請』欄には、元請分の費用内訳を該当項目に入力してください。 『元請外注』欄には、下請者（元請者の外注分）の費用内訳を該当項目に入力してください。 注）『元請外注』欄は、各下請者から回収した調査票（下請者用）の『9-3_現場環境改善費_地域』シートの内容を転記してください。（入力された全ての内容を転記してください。）
③	入力した内訳費用の合計金額と、『項目①』にて自動計上される金額が一致しているかを確認する項目です。 一致している場合は、『OK』が表示されます。 また、一致しない場合は、『エラー』と表示されます。 注）一致しない場合は、当該シートで入力した費用内訳の金額、または『9_工事費』シートで入力した該当項目の費用を修正し、必ず金額を一致させてください。

12-32-2 入力例（18-4\_現場環境改善\_地域シート）

項目③

工事名	〇〇〇〇工事
現場環境改善費についての調査票	入力の確認
地域連携に要した費用	OK
※空港維持工事についても記入してください	

元 額

元請外注

項目①

『9.工事費』シートの『現場環境改善費D地域連携』に入力されている金額	0 A1	0 B1
-------------------------------------	------	------

上記金額の内訳を入力してください。

内訳合計

元請

0 A2

【Ⅰ】 実施内容	【Ⅱ】 金額(千円)	【Ⅲ】 実施内容の概略仕様	【Ⅳ】 数 量
①完成予想図			
②工法説明図			
③工事工程表			
④デザイン工事看板(各工事PR看板含む)			
⑤見学会等の開催(イベント等の実施含む)			
⑥パンフレット・工法説明ビデオ			
⑦地域対策費等(地域行事等の経費含む)			
⑧社会貢献			
⑨その他			

内訳合計

元請外注

0 B2

【Ⅰ】 実施内容	【Ⅱ】 金額(千円)	【Ⅲ】 実施内容の概略仕様	【Ⅳ】 数 量
①完成予想図			
②工法説明図			
③工事工程表			
④デザイン工事看板(各工事PR看板含む)			
⑤見学会等の開催(イベント等の実施含む)			
⑥パンフレット・工法説明ビデオ			
⑦地域対策費等(地域行事等の経費含む)			
⑧社会貢献			
⑨その他			

項目②

### 12-33 「18-5\_現場環境改善費\_その他」シート

元請者及び下請者（元請者の外注分）に関して、『9\_工事費』シート内の『②間接工事費（1）共通仮設費 チ 現場環境改善費 E その他』で入力した費用の内訳について入力してください。

注1）項目の詳細については、「P.74」の『②間接工事費（1）共通仮設費 チ 現場環境改善費 E その他』の入力項目を参照してください。

注2）下請者（元請者の外注分）については、各下請者から回収した調査票（下請者用）の『9-4\_現場環境改善費\_その他』シートの内容を転記してください。（入力された全ての内容を転記してください。）

注3）下請者における『②間接工事費（1）共通仮設費 チ 現場環境改善費 E その他』が、適正に記入されていることを確認してください。

注4）入力する内訳費用の合計金額は、『9\_工事費』シートの『元請』欄及び『元請外注合計』欄の『②間接工事費（1）共通仮設費 チ 現場環境改善費 E その他』に入力した金額と一致することを確認してください。

注5）当該項目に費用計上が無い場合は、入力不要です。

**注6）空港維持工事についても発生費用を計上してください。**

以下の入力例を参考に、入力内容を確認して入力してください。

#### 12-33-1 入力項目（18-5\_現場環境改善費\_その他シート）

項 目	内 容
①	『9_工事費』シートの『元請』欄及び『元請外注合計』欄の『②間接工事費（1）共通仮設費 チ 現場環境改善費 E その他』に入力した金額が、当該シートの『元請』欄及び『元請外注』欄に、それぞれ自動計上されます。
②	『元請』欄には、元請分の費用内訳を該当項目に入力してください。 『元請外注』欄には、下請者（元請者の外注分）の費用内訳を該当項目に入力してください。 注）『元請外注』欄は、各下請者から回収した調査票（下請者用）の『9-4_現場環境改善費_その他』シートの内容を転記してください。（入力された全ての内容を転記してください。）
③	入力した内訳費用の合計金額と、『項目①』にて自動計上される金額が一致しているかを確認する項目です。 一致している場合は、『OK』が表示されます。 また、一致しない場合は、『エラー』と表示されます。 注）一致しない場合は、当該シートで入力した費用内訳の金額、または『9_工事費』シートで入力した該当項目の費用を修正し、必ず金額を一致させてください。

12-33-2 入力例（18-5\_現場環境改善費\_その他シート）

項目③

工事名

〇〇〇〇工事

現場環境改善費についての調査票

その他に要した費用

入力確認

OK

※空港補修工事についても計上してください

『9\_工事費』シートの「現場環境改善費Eその他」に入力されている金額

元 額

0

A1

元請外注

0

B1

項目①

上記金額の内訳を入力してください。

内訳合計

0

A2

元請

【Ⅰ】 実施内容 ※具体的実施内容を入力して下さい。	【Ⅱ】 金額(千円)	【Ⅲ】 実施内容の概略仕様	【Ⅳ】 数 量
1. 現場環境改善のために設置する施設 (特別に実施)			
①見学用ステージ、見学路用の疑似階段・カラー舗装、敷石及び見学者専用駐車場等の設置			
②インフォメーション施設等の設置及び管理運営 (この施設の中に含まれるテレビ、完成予想図を含む)			
③			
④			
⑤			
⑥			
⑦			
⑧			
⑨			
⑩			

内訳合計

0

B2

元請外注

【Ⅰ】 実施内容 ※具体的実施内容を入力して下さい。	【Ⅱ】 金額(千円)	【Ⅲ】 実施内容の概略仕様	【Ⅳ】 数 量
1. 現場環境改善のために設置する施設 (特別に実施)			
①見学用ステージ、見学路用の疑似階段・カラー舗装、敷石及び見学者専用駐車場等の設置			
②インフォメーション施設等の設置及び管理運営 (この施設の中に含まれるテレビ、完成予想図を含む)			
③			
④			
⑤			
⑥			
⑦			
⑧			
⑨			
⑩			

項目②

## 12-34 「19\_工事保険」シート

元請者及び下請者（元請者の外注分）に関して、『9\_工事費』シート内の『②間接工事費（3）現場管理費 へ 保険料 B 工事保険』で費用を入力した場合は、**工事保険の契約内容**について入力してください。

注1）項目の詳細については、「P. 77」の『②間接工事費（3）現場管理費 へ 保険料 B 工事保険』の入力項目を参照してください。

注2）下請者（元請者の外注分）については、各下請者から回収した調査票（下請者用）の『10\_工事保険』シートの内容を転記してください。（入力された全ての内容を転記してください。）

注3）下請者における『②間接工事費（3）現場管理費 へ 保険料 B 工事保険』が、適正に記入されていることを確認してください。

注4）当該項目に費用計上が無い場合は、入力不要です。

以下の入力例を参考に、入力内容を確認して入力してください。

### 12-34-1 入力項目（19\_工事保険シート）

項 目	内 容
①	『9_工事費』シートの『元請』欄及び『元請外注合計』欄の『②間接工事費（3）現場管理費 へ 保険料 D 組立保険』に入力した金額が、当該シートの『元請』欄及び『元請外注』欄に、それぞれ自動計上されます。
②	『元請』欄には、元請分の <b>組立保険の契約内容</b> を入力してください。 『元請外注』欄には、下請者（元請者の外注分）の <b>組立保険の契約内容</b> を入力してください。 注）『元請外注』欄は、各下請者から回収した調査票（下請者用）の『11_組立保険』シートの内容を転記してください。（入力された全ての内容を転記してください。）



12-34-2 入力例（19\_工事保険シート）

<div style="border: 1px solid black; padding: 5px; margin-bottom: 10px;"> <div style="display: flex; justify-content: space-between;"> <div> <b>工事名</b>    ○○○○工事             </div> <div> <b>元 額</b>  <div style="border: 1px solid black; width: 100px; height: 20px; background-color: #d4edda; margin: 0 auto;"></div> <b>400</b> </div> </div> </div> <div style="border: 1px solid black; padding: 5px; margin-bottom: 10px;"> <b>9. 工事費シートで入力した「工事費保険」について黄色着色部分に入力してください。</b>          工事費保険に要した費用がない場合は、入力不要です。       </div> <div style="border: 1px solid black; padding: 5px;"> <b>1. 工事保険契約の内容</b>          該当するものに「○」、該当しないものには「×」を入力してください。         <table border="1" style="width: 100%; border-collapse: collapse;"> <tr><td colspan="2">元 請</td></tr> <tr><td><input type="radio"/></td><td>対象工事の目的物 ※土工、（切土、盛土、法面工）、地盤改良工なども含む</td></tr> <tr><td><input type="radio"/></td><td>目的物に付随する仮設物（足場工、型枠工、土留工等）</td></tr> <tr><td><input type="radio"/></td><td>工事用の電気配線、照明設備等の仮設物</td></tr> <tr><td><input type="radio"/></td><td>工事用材料（発注者からの支給材料を含む）</td></tr> <tr><td><input type="radio"/></td><td>工事用仮設材（発注者からの支給仮設材料を含む）</td></tr> <tr><td><input type="radio"/></td><td>仮設現場事務所、仮設倉庫等工事用仮設建物及び収容している計器・備品</td></tr> <tr><td><input checked="" type="radio"/></td><td>工事用発電機、バッテリープラント、変・変電設備等の据付型機械設備</td></tr> <tr><td><input checked="" type="radio"/></td><td>建設機械、測量機器等の工事用の機械器具及びそれらの部品</td></tr> <tr><td><input checked="" type="radio"/></td><td>建設用工作車（公道を走行できる登録車両以外）</td></tr> </table> </div> <div style="border: 1px solid black; padding: 5px;"> <b>2. 補償の支払限度額</b>          該当するものに「○」、該当しないものには「×」を入力してください。         <table border="1" style="width: 100%; border-collapse: collapse;"> <tr><td colspan="2">元 請</td></tr> <tr> <td><input checked="" type="radio"/> 1 工事あたり</td> <td style="text-align: right;">千円</td> </tr> <tr> <td><input type="radio"/> 請負金額</td> <td style="text-align: right;">484,920 千円</td> </tr> </table> </div> <div style="border: 1px solid black; padding: 5px;"> <b>3. 工事保険を含めた総合保険、特約契約</b>          工事保険を含めた総合保険や特約で契約した場合は、以下について入力してください。  <b>3-1 第三者への賠償</b>  <b>① 補償内容</b>          該当するものに「○」、該当しないものには「×」を入力してください。         <table border="1" style="width: 100%; border-collapse: collapse;"> <tr><td colspan="2">元 請</td></tr> <tr><td><input type="radio"/></td><td>工事中の賠償事故</td></tr> <tr><td><input checked="" type="radio"/></td><td>工事終了後の賠償事故</td></tr> <tr><td><input checked="" type="radio"/></td><td>施設に関わる賠償事故</td></tr> </table> <b>② 支払限度額</b>  <table border="1" style="width: 100%; border-collapse: collapse;"> <tr><td colspan="2">元 請</td></tr> <tr> <td>支払限度額</td> <td style="text-align: right;">100,000 千円</td> </tr> </table> </div> <div style="border: 1px solid black; padding: 5px;"> <b>3-2 業務労災の上乗せ補償</b>  <b>① 補償内容</b>          該当するものに「○」、該当しないものには「×」を入力してください。         <table border="1" style="width: 100%; border-collapse: collapse;"> <tr><td colspan="2">元 請</td></tr> <tr><td><input type="radio"/></td><td>従業員の補償</td></tr> </table> <b>② 支払限度額</b>  <table border="1" style="width: 100%; border-collapse: collapse;"> <tr><td colspan="2">元 請</td></tr> <tr> <td>支払限度額</td> <td style="text-align: right;">200,000 千円</td> </tr> </table> </div>	元 請		<input type="radio"/>	対象工事の目的物 ※土工、（切土、盛土、法面工）、地盤改良工なども含む	<input type="radio"/>	目的物に付随する仮設物（足場工、型枠工、土留工等）	<input type="radio"/>	工事用の電気配線、照明設備等の仮設物	<input type="radio"/>	工事用材料（発注者からの支給材料を含む）	<input type="radio"/>	工事用仮設材（発注者からの支給仮設材料を含む）	<input type="radio"/>	仮設現場事務所、仮設倉庫等工事用仮設建物及び収容している計器・備品	<input checked="" type="radio"/>	工事用発電機、バッテリープラント、変・変電設備等の据付型機械設備	<input checked="" type="radio"/>	建設機械、測量機器等の工事用の機械器具及びそれらの部品	<input checked="" type="radio"/>	建設用工作車（公道を走行できる登録車両以外）	元 請		<input checked="" type="radio"/> 1 工事あたり	千円	<input type="radio"/> 請負金額	484,920 千円	元 請		<input type="radio"/>	工事中の賠償事故	<input checked="" type="radio"/>	工事終了後の賠償事故	<input checked="" type="radio"/>	施設に関わる賠償事故	元 請		支払限度額	100,000 千円	元 請		<input type="radio"/>	従業員の補償	元 請		支払限度額	200,000 千円	<div style="border: 1px solid black; padding: 5px; margin-bottom: 10px;"> <div style="display: flex; justify-content: space-between;"> <div> <b>「9. 工事費」シートの「へ保険料 B 工事保険」に入力されている金額</b> </div> <div> <b>元請外注</b>  <div style="border: 1px solid black; width: 100px; height: 20px; background-color: #d4edda; margin: 0 auto;"></div> <b>100</b> </div> </div> </div> <div style="border: 1px solid black; padding: 5px;"> <b>1. 工事保険契約の内容</b>          該当するものに「○」、該当しないものには「×」を入力してください。         <table border="1" style="width: 100%; border-collapse: collapse;"> <tr><td colspan="2">元請外注 会社名</td></tr> <tr><td colspan="2">A建設</td></tr> <tr><td><input type="radio"/></td><td>対象工事の目的物 ※土工、（切土、盛土、法面工）、地盤改良工なども含む</td></tr> <tr><td><input type="radio"/></td><td>目的物に付随する仮設物（足場工、型枠工、土留工等）</td></tr> <tr><td><input type="radio"/></td><td>工事用の電気配線、照明設備等の仮設物</td></tr> <tr><td><input type="radio"/></td><td>工事用材料（発注者からの支給材料を含む）</td></tr> <tr><td><input type="radio"/></td><td>工事用仮設材（発注者からの支給仮設材料を含む）</td></tr> <tr><td><input type="radio"/></td><td>仮設現場事務所、仮設倉庫等工事用仮設建物及び収容している計器・備品</td></tr> <tr><td><input checked="" type="radio"/></td><td>工事用発電機、バッテリープラント、変・変電設備等の据付型機械設備</td></tr> <tr><td><input checked="" type="radio"/></td><td>建設機械、測量機器等の工事用の機械器具及びそれらの部品</td></tr> <tr><td><input checked="" type="radio"/></td><td>建設用工作車（公道を走行できる登録車両以外）</td></tr> </table> </div> <div style="border: 1px solid black; padding: 5px;"> <b>2. 補償の支払限度額</b>          該当するものに「○」、該当しないものには「×」を入力してください。         <table border="1" style="width: 100%; border-collapse: collapse;"> <tr><td colspan="2">元請外注 会社名</td></tr> <tr><td colspan="2">A建設</td></tr> <tr> <td><input checked="" type="radio"/> 1 工事あたり</td> <td style="text-align: right;">千円</td> </tr> <tr> <td><input type="radio"/> 請負金額</td> <td style="text-align: right;">120,100 千円</td> </tr> </table> </div> <div style="border: 1px solid black; padding: 5px;"> <b>3. 工事保険を含めた総合保険、特約契約</b>          工事保険を含めた総合保険や特約で契約した場合は、以下について入力してください。  <b>3-1 第三者への賠償</b>  <b>① 補償内容</b>          該当するものに「○」、該当しないものには「×」を入力してください。         <table border="1" style="width: 100%; border-collapse: collapse;"> <tr><td colspan="2">元請外注 会社名</td></tr> <tr><td colspan="2">A建設</td></tr> <tr><td><input type="radio"/></td><td>工事中の賠償事故</td></tr> <tr><td><input checked="" type="radio"/></td><td>工事終了後の賠償事故</td></tr> <tr><td><input checked="" type="radio"/></td><td>施設に関わる賠償事故</td></tr> </table> <b>② 支払限度額</b>  <table border="1" style="width: 100%; border-collapse: collapse;"> <tr><td colspan="2">元請外注 会社名</td></tr> <tr><td colspan="2">A建設</td></tr> <tr> <td>支払限度額</td> <td style="text-align: right;">50,000 千円</td> </tr> </table> </div> <div style="border: 1px solid black; padding: 5px;"> <b>3-2 業務労災の上乗せ補償</b>  <b>① 補償内容</b>          該当するものに「○」、該当しないものには「×」を入力してください。         <table border="1" style="width: 100%; border-collapse: collapse;"> <tr><td colspan="2">元請外注 会社名</td></tr> <tr><td colspan="2">A建設</td></tr> <tr><td><input type="radio"/></td><td>従業員の補償</td></tr> </table> <b>② 支払限度額</b>  <table border="1" style="width: 100%; border-collapse: collapse;"> <tr><td colspan="2">元請外注 会社名</td></tr> <tr><td colspan="2">A建設</td></tr> <tr> <td>支払限度額</td> <td style="text-align: right;">10,000 千円</td> </tr> </table> </div> <div style="border: 1px solid black; padding: 5px;"> <b>1. 工事保険契約の内容</b>          該当するものに「○」、該当しないものには「×」を入力してください。         <table border="1" style="width: 100%; border-collapse: collapse;"> <tr><td colspan="2">元請外注 会社名</td></tr> <tr><td colspan="2">A建設</td></tr> <tr><td><input type="radio"/></td><td>対象工事の目的物 ※土工、（切土、盛土、法面工）、地盤改良工なども含む</td></tr> <tr><td><input type="radio"/></td><td>目的物に付随する仮設物（足場工、型枠工、土留工等）</td></tr> <tr><td><input type="radio"/></td><td>工事用の電気配線、照明設備等の仮設物</td></tr> <tr><td><input type="radio"/></td><td>工事用材料（発注者からの支給材料を含む）</td></tr> <tr><td><input type="radio"/></td><td>工事用仮設材（発注者からの支給仮設材料を含む）</td></tr> <tr><td><input type="radio"/></td><td>仮設現場事務所、仮設倉庫等工事用仮設建物及び収容している計器・備品</td></tr> <tr><td><input type="radio"/></td><td>工事用発電機、バッテリープラント、変・変電設備等の据付型機械設備</td></tr> <tr><td><input type="radio"/></td><td>建設機械、測量機器等の工事用の機械器具及びそれらの部品</td></tr> <tr><td><input type="radio"/></td><td>建設用工作車（公道を走行できる登録車両以外）</td></tr> </table> </div> <div style="border: 1px solid black; padding: 5px;"> <b>2. 補償の支払限度額</b>          該当するものに「○」、該当しないものには「×」を入力してください。         <table border="1" style="width: 100%; border-collapse: collapse;"> <tr><td colspan="2">元請外注 会社名</td></tr> <tr><td colspan="2">A建設</td></tr> <tr> <td><input type="radio"/> 1 工事あたり</td> <td style="text-align: right;">千円</td> </tr> <tr> <td><input type="radio"/> 請負金額</td> <td style="text-align: right;">千円</td> </tr> </table> </div> <div style="border: 1px solid black; padding: 5px;"> <b>3. 工事保険を含めた総合保険、特約契約</b>          工事保険を含めた総合保険や特約で契約した場合は、以下について入力してください。  <b>3-1 第三者への賠償</b>  <b>① 補償内容</b>          該当するものに「○」、該当しないものには「×」を入力してください。         <table border="1" style="width: 100%; border-collapse: collapse;"> <tr><td colspan="2">元請外注 会社名</td></tr> <tr><td colspan="2">A建設</td></tr> <tr><td><input type="radio"/></td><td>工事中の賠償事故</td></tr> <tr><td><input type="radio"/></td><td>工事終了後の賠償事故</td></tr> <tr><td><input type="radio"/></td><td>施設に関わる賠償事故</td></tr> </table> <b>② 支払限度額</b>  <table border="1" style="width: 100%; border-collapse: collapse;"> <tr><td colspan="2">元請外注 会社名</td></tr> <tr><td colspan="2">A建設</td></tr> <tr> <td>支払限度額</td> <td style="text-align: right;">千円</td> </tr> </table> </div> <div style="border: 1px solid black; padding: 5px;"> <b>3-2 業務労災の上乗せ補償</b>  <b>① 補償内容</b>          該当するものに「○」、該当しないものには「×」を入力してください。         <table border="1" style="width: 100%; border-collapse: collapse;"> <tr><td colspan="2">元請外注 会社名</td></tr> <tr><td colspan="2">A建設</td></tr> <tr><td><input type="radio"/></td><td>従業員の補償</td></tr> </table> <b>② 支払限度額</b>  <table border="1" style="width: 100%; border-collapse: collapse;"> <tr><td colspan="2">元請外注 会社名</td></tr> <tr><td colspan="2">A建設</td></tr> <tr> <td>支払限度額</td> <td style="text-align: right;">千円</td> </tr> </table> </div>	元請外注 会社名		A建設		<input type="radio"/>	対象工事の目的物 ※土工、（切土、盛土、法面工）、地盤改良工なども含む	<input type="radio"/>	目的物に付随する仮設物（足場工、型枠工、土留工等）	<input type="radio"/>	工事用の電気配線、照明設備等の仮設物	<input type="radio"/>	工事用材料（発注者からの支給材料を含む）	<input type="radio"/>	工事用仮設材（発注者からの支給仮設材料を含む）	<input type="radio"/>	仮設現場事務所、仮設倉庫等工事用仮設建物及び収容している計器・備品	<input checked="" type="radio"/>	工事用発電機、バッテリープラント、変・変電設備等の据付型機械設備	<input checked="" type="radio"/>	建設機械、測量機器等の工事用の機械器具及びそれらの部品	<input checked="" type="radio"/>	建設用工作車（公道を走行できる登録車両以外）	元請外注 会社名		A建設		<input checked="" type="radio"/> 1 工事あたり	千円	<input type="radio"/> 請負金額	120,100 千円	元請外注 会社名		A建設		<input type="radio"/>	工事中の賠償事故	<input checked="" type="radio"/>	工事終了後の賠償事故	<input checked="" type="radio"/>	施設に関わる賠償事故	元請外注 会社名		A建設		支払限度額	50,000 千円	元請外注 会社名		A建設		<input type="radio"/>	従業員の補償	元請外注 会社名		A建設		支払限度額	10,000 千円	元請外注 会社名		A建設		<input type="radio"/>	対象工事の目的物 ※土工、（切土、盛土、法面工）、地盤改良工なども含む	<input type="radio"/>	目的物に付随する仮設物（足場工、型枠工、土留工等）	<input type="radio"/>	工事用の電気配線、照明設備等の仮設物	<input type="radio"/>	工事用材料（発注者からの支給材料を含む）	<input type="radio"/>	工事用仮設材（発注者からの支給仮設材料を含む）	<input type="radio"/>	仮設現場事務所、仮設倉庫等工事用仮設建物及び収容している計器・備品	<input type="radio"/>	工事用発電機、バッテリープラント、変・変電設備等の据付型機械設備	<input type="radio"/>	建設機械、測量機器等の工事用の機械器具及びそれらの部品	<input type="radio"/>	建設用工作車（公道を走行できる登録車両以外）	元請外注 会社名		A建設		<input type="radio"/> 1 工事あたり	千円	<input type="radio"/> 請負金額	千円	元請外注 会社名		A建設		<input type="radio"/>	工事中の賠償事故	<input type="radio"/>	工事終了後の賠償事故	<input type="radio"/>	施設に関わる賠償事故	元請外注 会社名		A建設		支払限度額	千円	元請外注 会社名		A建設		<input type="radio"/>	従業員の補償	元請外注 会社名		A建設		支払限度額	千円
元 請																																																																																																																																																																			
<input type="radio"/>	対象工事の目的物 ※土工、（切土、盛土、法面工）、地盤改良工なども含む																																																																																																																																																																		
<input type="radio"/>	目的物に付随する仮設物（足場工、型枠工、土留工等）																																																																																																																																																																		
<input type="radio"/>	工事用の電気配線、照明設備等の仮設物																																																																																																																																																																		
<input type="radio"/>	工事用材料（発注者からの支給材料を含む）																																																																																																																																																																		
<input type="radio"/>	工事用仮設材（発注者からの支給仮設材料を含む）																																																																																																																																																																		
<input type="radio"/>	仮設現場事務所、仮設倉庫等工事用仮設建物及び収容している計器・備品																																																																																																																																																																		
<input checked="" type="radio"/>	工事用発電機、バッテリープラント、変・変電設備等の据付型機械設備																																																																																																																																																																		
<input checked="" type="radio"/>	建設機械、測量機器等の工事用の機械器具及びそれらの部品																																																																																																																																																																		
<input checked="" type="radio"/>	建設用工作車（公道を走行できる登録車両以外）																																																																																																																																																																		
元 請																																																																																																																																																																			
<input checked="" type="radio"/> 1 工事あたり	千円																																																																																																																																																																		
<input type="radio"/> 請負金額	484,920 千円																																																																																																																																																																		
元 請																																																																																																																																																																			
<input type="radio"/>	工事中の賠償事故																																																																																																																																																																		
<input checked="" type="radio"/>	工事終了後の賠償事故																																																																																																																																																																		
<input checked="" type="radio"/>	施設に関わる賠償事故																																																																																																																																																																		
元 請																																																																																																																																																																			
支払限度額	100,000 千円																																																																																																																																																																		
元 請																																																																																																																																																																			
<input type="radio"/>	従業員の補償																																																																																																																																																																		
元 請																																																																																																																																																																			
支払限度額	200,000 千円																																																																																																																																																																		
元請外注 会社名																																																																																																																																																																			
A建設																																																																																																																																																																			
<input type="radio"/>	対象工事の目的物 ※土工、（切土、盛土、法面工）、地盤改良工なども含む																																																																																																																																																																		
<input type="radio"/>	目的物に付随する仮設物（足場工、型枠工、土留工等）																																																																																																																																																																		
<input type="radio"/>	工事用の電気配線、照明設備等の仮設物																																																																																																																																																																		
<input type="radio"/>	工事用材料（発注者からの支給材料を含む）																																																																																																																																																																		
<input type="radio"/>	工事用仮設材（発注者からの支給仮設材料を含む）																																																																																																																																																																		
<input type="radio"/>	仮設現場事務所、仮設倉庫等工事用仮設建物及び収容している計器・備品																																																																																																																																																																		
<input checked="" type="radio"/>	工事用発電機、バッテリープラント、変・変電設備等の据付型機械設備																																																																																																																																																																		
<input checked="" type="radio"/>	建設機械、測量機器等の工事用の機械器具及びそれらの部品																																																																																																																																																																		
<input checked="" type="radio"/>	建設用工作車（公道を走行できる登録車両以外）																																																																																																																																																																		
元請外注 会社名																																																																																																																																																																			
A建設																																																																																																																																																																			
<input checked="" type="radio"/> 1 工事あたり	千円																																																																																																																																																																		
<input type="radio"/> 請負金額	120,100 千円																																																																																																																																																																		
元請外注 会社名																																																																																																																																																																			
A建設																																																																																																																																																																			
<input type="radio"/>	工事中の賠償事故																																																																																																																																																																		
<input checked="" type="radio"/>	工事終了後の賠償事故																																																																																																																																																																		
<input checked="" type="radio"/>	施設に関わる賠償事故																																																																																																																																																																		
元請外注 会社名																																																																																																																																																																			
A建設																																																																																																																																																																			
支払限度額	50,000 千円																																																																																																																																																																		
元請外注 会社名																																																																																																																																																																			
A建設																																																																																																																																																																			
<input type="radio"/>	従業員の補償																																																																																																																																																																		
元請外注 会社名																																																																																																																																																																			
A建設																																																																																																																																																																			
支払限度額	10,000 千円																																																																																																																																																																		
元請外注 会社名																																																																																																																																																																			
A建設																																																																																																																																																																			
<input type="radio"/>	対象工事の目的物 ※土工、（切土、盛土、法面工）、地盤改良工なども含む																																																																																																																																																																		
<input type="radio"/>	目的物に付随する仮設物（足場工、型枠工、土留工等）																																																																																																																																																																		
<input type="radio"/>	工事用の電気配線、照明設備等の仮設物																																																																																																																																																																		
<input type="radio"/>	工事用材料（発注者からの支給材料を含む）																																																																																																																																																																		
<input type="radio"/>	工事用仮設材（発注者からの支給仮設材料を含む）																																																																																																																																																																		
<input type="radio"/>	仮設現場事務所、仮設倉庫等工事用仮設建物及び収容している計器・備品																																																																																																																																																																		
<input type="radio"/>	工事用発電機、バッテリープラント、変・変電設備等の据付型機械設備																																																																																																																																																																		
<input type="radio"/>	建設機械、測量機器等の工事用の機械器具及びそれらの部品																																																																																																																																																																		
<input type="radio"/>	建設用工作車（公道を走行できる登録車両以外）																																																																																																																																																																		
元請外注 会社名																																																																																																																																																																			
A建設																																																																																																																																																																			
<input type="radio"/> 1 工事あたり	千円																																																																																																																																																																		
<input type="radio"/> 請負金額	千円																																																																																																																																																																		
元請外注 会社名																																																																																																																																																																			
A建設																																																																																																																																																																			
<input type="radio"/>	工事中の賠償事故																																																																																																																																																																		
<input type="radio"/>	工事終了後の賠償事故																																																																																																																																																																		
<input type="radio"/>	施設に関わる賠償事故																																																																																																																																																																		
元請外注 会社名																																																																																																																																																																			
A建設																																																																																																																																																																			
支払限度額	千円																																																																																																																																																																		
元請外注 会社名																																																																																																																																																																			
A建設																																																																																																																																																																			
<input type="radio"/>	従業員の補償																																																																																																																																																																		
元請外注 会社名																																																																																																																																																																			
A建設																																																																																																																																																																			
支払限度額	千円																																																																																																																																																																		

項目①

項目②

## 12-35 「20\_組立保険」シート

元請者及び下請者（元請者の外注分）に関して、『9\_工事費』シート内の『②間接工事費（3）現場管理費 へ 保険料 D 組立保険』で費用を入力した場合は、**組立保険の契約内容**について入力してください。

- 注1）項目の詳細については、「P. 77」の『②間接工事費（3）現場管理費 へ 保険料 D 組立保険』の入力項目を参照してください。
- 注2）下請者（元請者の外注分）については、各下請者から回収した調査票（下請者用）の『11\_組立保険』シートの内容を転記してください。（入力された全ての内容を転記してください。）
- 注3）下請者における『②間接工事費（3）現場管理費 へ 保険料 D 組立保険』が、適正に記入されていることを確認してください。
- 注4）当該項目に費用計上が無い場合は、入力不要です。

以下の入力例を参考に、入力内容を確認して入力してください。

### 12-35-1 入力項目（20\_組立保険シート）

項 目	内 容
①	『9_工事費』シートの『元請』欄及び『元請外注合計』欄の『②間接工事費（3）現場管理費 へ 保険料 D 組立保険』に入力した金額が、当該シートの『元請』欄及び『元請外注』欄に、それぞれ自動計上されます。
②	『元請』欄には、元請分の <b>組立保険の契約内容</b> を入力してください。 『元請外注』欄には、下請者（元請者の外注分）の <b>組立保険の契約内容</b> を入力してください。 注）『元請外注』欄は、各下請者から回収した調査票（下請者用）の『11_組立保険』シートの内容を転記してください。（入力された全ての内容を転記してください。）

12-35-2 入力例 (20\_組立保険シート)

	工事名	〇〇〇〇工事
--	-----	--------

組立保険についての調査票

【9.工事費】シート上の「へ保険料 D組立保険」に入力されている金額	元 額 200
------------------------------------	------------

9.工事費シートで入力した「組立保険」について黄色着色部分に入力してください。  
組立保険に要した費用がない場合は、入力不要です。

1.組立保険契約の内容 該当するものに「○」、該当しないものには「×」を入力してください。	元 請
<input type="checkbox"/>	元 請
<input type="radio"/> ○	対象工事の目的物 ※土工、(切土、盛土、法面工)、地盤改良工なども含む
<input type="radio"/> ○	目的物に付随する仮設物(足場工、型枠工、土留工等)
<input type="radio"/> ○	工事用の電気配線、照明設備等の仮設物
<input type="radio"/> ○	工事用材料(発注者からの支給材料を含む)
<input type="radio"/> ○	工事用仮設材(発注者からの支給仮設材料を含む)
<input type="radio"/> ○	仮設現場事務所、仮設倉庫等工事用仮設建物及び収容している計器・備品
<input checked="" type="radio"/> ×	工事用発電機、パッチャープラント、受・変電設備等の据付型機械設備
<input checked="" type="radio"/> ×	建設機械、測量機器等の工事用の機械器具及びそれらの部品
<input checked="" type="radio"/> ×	建設用工作車(公道を走行できる登録車両以外)

2.補償の支払限度額 該当するものに「○」、該当しないものには「×」を入力してください。	元 請
<input type="checkbox"/>	元 請
<input type="radio"/> ○	I 工事あたり 100,000 千円
<input checked="" type="radio"/> ×	請求金額 千円

3.組立保険を含めた総合保険、特約契約  
組立保険を含めた総合保険や特約で契約した場合は、以下について入力してください。  
3-1 第三者への賠償  
①賠償内容  
該当するものに「○」、該当しないものには「×」を入力してください。

元 請	
<input type="checkbox"/>	元 請
<input type="radio"/> ○	工事中の賠償事故
<input checked="" type="radio"/> ×	工事終了後の賠償事故
<input checked="" type="radio"/> ×	施設に関わる賠償事故

の支払限度額

元 請	
支払限度額	30,000 千円

3-2 敷居労賃の上乗せ補償  
①補償内容  
該当するものに「○」、該当しないものには「×」を入力してください。

元 請	
<input type="checkbox"/>	元 請
<input type="radio"/> ○	従業員の補償

の支払限度額

元 請	
支払限度額	10,000 千円

【9.工事費】シート上の「へ保険料 D組立保険」に入力されている金額	元額外注 0
------------------------------------	-----------

組立保険の費用を上記している元請外注の会社数

1.組立保険契約の内容 該当するものに「○」、該当しないものには「×」を入力してください。1社目	元請外注 会社名
<input type="checkbox"/>	元請外注 会社名
<input type="radio"/> ○	対象工事の目的物 ※土工、(切土、盛土、法面工)、地盤改良工なども含む
<input type="radio"/> ○	目的物に付随する仮設物(足場工、型枠工、土留工等)
<input type="radio"/> ○	工事用の電気配線、照明設備等の仮設物
<input type="radio"/> ○	工事用材料(発注者からの支給材料を含む)
<input type="radio"/> ○	工事用仮設材(発注者からの支給仮設材料を含む)
<input type="radio"/> ○	仮設現場事務所、仮設倉庫等工事用仮設建物及び収容している計器・備品
<input type="radio"/> ○	工事用発電機、パッチャープラント、受・変電設備等の据付型機械設備
<input type="radio"/> ○	建設機械、測量機器等の工事用の機械器具及びそれらの部品
<input type="radio"/> ○	建設用工作車(公道を走行できる登録車両以外)

2.補償の支払限度額 該当するものに「○」、該当しないものには「×」を入力してください。	元請外注 会社名
<input type="checkbox"/>	元請外注 会社名
<input type="radio"/> I 工事あたり	千円
<input type="radio"/> 請求金額	千円

3.組立保険を含めた総合保険、特約契約  
組立保険を含めた総合保険や特約で契約した場合は、以下について入力してください。  
3-1 第三者への賠償  
①賠償内容  
該当するものに「○」、該当しないものには「×」を入力してください。

元請外注 会社名	
<input type="checkbox"/>	元請外注 会社名
<input type="radio"/> ○	工事中の賠償事故
<input type="radio"/> ○	工事終了後の賠償事故
<input type="radio"/> ○	施設に関わる賠償事故

の支払限度額

元請外注 会社名	
元請外注 会社名	千円
支払限度額	千円

3-2 敷居労賃の上乗せ補償  
①補償内容  
該当するものに「○」、該当しないものには「×」を入力してください。

元請外注 会社名	
<input type="checkbox"/>	元請外注 会社名
<input type="radio"/> ○	従業員の補償

の支払限度額

元請外注 会社名	
元請外注 会社名	千円
支払限度額	千円

1.組立保険契約の内容 該当するものに「○」、該当しないものには「×」を入力してください。2社目	元請外注 会社名
<input type="checkbox"/>	元請外注 会社名
<input type="radio"/> ○	対象工事の目的物 ※土工、(切土、盛土、法面工)、地盤改良工なども含む
<input type="radio"/> ○	目的物に付随する仮設物(足場工、型枠工、土留工等)
<input type="radio"/> ○	工事用の電気配線、照明設備等の仮設物
<input type="radio"/> ○	工事用材料(発注者からの支給材料を含む)
<input type="radio"/> ○	工事用仮設材(発注者からの支給仮設材料を含む)
<input type="radio"/> ○	仮設現場事務所、仮設倉庫等工事用仮設建物及び収容している計器・備品
<input type="radio"/> ○	工事用発電機、パッチャープラント、受・変電設備等の据付型機械設備
<input type="radio"/> ○	建設機械、測量機器等の工事用の機械器具及びそれらの部品
<input type="radio"/> ○	建設用工作車(公道を走行できる登録車両以外)

2.補償の支払限度額 該当するものに「○」、該当しないものには「×」を入力してください。	元請外注 会社名
<input type="checkbox"/>	元請外注 会社名
<input type="radio"/> I 工事あたり	千円
<input type="radio"/> 請求金額	千円

3.組立保険を含めた総合保険、特約契約  
組立保険を含めた総合保険や特約で契約した場合は、以下について入力してください。  
3-1 第三者への賠償  
①賠償内容  
該当するものに「○」、該当しないものには「×」を入力してください。

元請外注 会社名	
<input type="checkbox"/>	元請外注 会社名
<input type="radio"/> ○	工事中の賠償事故
<input type="radio"/> ○	工事終了後の賠償事故
<input type="radio"/> ○	施設に関わる賠償事故

の支払限度額

元請外注 会社名	
元請外注 会社名	千円
支払限度額	千円

3-2 敷居労賃の上乗せ補償  
①補償内容  
該当するものに「○」、該当しないものには「×」を入力してください。

元請外注 会社名	
<input type="checkbox"/>	元請外注 会社名
<input type="radio"/> ○	従業員の補償

の支払限度額

元請外注 会社名	
元請外注 会社名	千円
支払限度額	千円

12-36 「21\_ICT」シート

ICT活用工事に係る設計金額等について入力します。

注) ICT活用に関し、設計計上していない工事は入力不要です。

以下の入力例を参考に、入力内容を確認して入力してください。

12-36-1 入力例 (21\_I C Tシート)

[illegible]

12-36-2 入力項目 (21\_I C Tシート)

項 目	内 容
実施した I C T活用工事の工種	<p>実施した I C T活用工事の工種について、以下から選択してください。</p> <ul style="list-style-type: none"> <li>・ I C T土工</li> <li>・ I C T舗装工</li> <li>・ I C T地盤改良工（浅層・中層混合処理）</li> <li>・ I C T法面工（吹付工）</li> <li>・ I C T付帯構造物設置工</li> <li>・ I C T地盤改良工（深層）</li> <li>・ I C T法面工（吹付法枠工）</li> <li>・ I C T舗装工（修繕工）</li> <li>・ その他</li> </ul> <p>注）複数選択可能です。</p> <p>注）「その他」を選択した場合は、工種を入力してください。</p>
工事全体に占める I C T活用工事の割合(直接工事費ベース)	工事全体に占める I C T活用工事の割合を、直接工事費ベースで入力してください。
I	『9_工事費』シートの『元請』欄及び『元請外注合計』欄の『②間接工事費（1）共通仮設費 へ 技術管理費 F I C T建設機械』に入力した金額が、当該シートの『元請』欄及び『元請外注』欄に、それぞれ自動計上されます。

項 目	内 容
Ⅱ	<p>以下の項目について、『元請』欄には元請分の費用内訳を該当項目に入力してください。『元請外注』欄には下請者（元請者の外注分）の費用内訳を該当項目に入力してください。</p> <p>① 3次元起工測量 『9_工事費』シートの「技術管理費 F ICT建設機械」に計上したもの。 注) 使用機械も選択（「その他」の場合は入力）してください。</p> <p>② 3次元設計データ作成 『工事費』シートの「技術管理費 F ICT建設機械」に計上したもの。</p> <p>③ ICT建設機械による施工 工種、使用機械を選択（「その他」の場合は入力）し、施工数量を入力してください。 注) 工種毎、使用機械毎に記入してください。</p> <p>④ 3次元出来形管理資料作成 『工事費』シートの「技術管理費 A 品質管理」に計上したもの。 注) 使用機械も選択（「その他」の場合は入力）してください。</p> <p>⑤ 保守点検費 『工事費』シートの「技術管理費 F ICT建設機械」に計上したもの。 注) 工種も選択（「その他」の場合は入力）してください。 注) 工種毎に記入してください。</p> <p>⑥ システム初期費 『工事費』シートの「技術管理費 F ICT建設機械」に計上したもの。 注) 使用機械も選択（「その他」の場合は入力）してください。 注) 使用機械毎に記入してください。</p> <p>⑦ 上記以外 『工事費』シートの「技術管理費 G その他」に計上したもの。 注) 項目・内容が分かるよう具体的に入力してください。</p> <p>⑧ 上記以外 『工事費』シートの「技術管理費 F ICT建設機械」「技術管理費 G その他」以外に計上したもの。 注) 項目・内容が分かるように入力してください。 注) 計上した費目を入力してください。</p> <p>注) 『元請外注』欄は、各下請者から回収した調査票（下請者用）の『ICT』シートの内容を転記してください。（入力された全ての内容を転記してください。）</p>
Ⅲ	<p>上記Ⅱの①②⑤⑥で入力した費用の合計金額と、Ⅰにて自動計上される金額が一致しているかを確認する項目です。 一致している場合は、『OK』が、一致しない場合は、『エラー』と表示されます。</p>

## 12-37 「22\_I C T（詳細調査）」シート

I C T活用工事の実施による間接工事費の増加又は減少要因について入力します。  
注）I C T活用工事以外の工事は入力不要です。

以下の入力例を参考に、入力内容を確認して入力してください。

### 12-37-1 入力例（22\_I C T（詳細調査）シート）

工事名		○○○○工事			
ICT活用工事に関する詳細調査票					
<p>※本シートは、ICT活用工事を実施した場合のみ記入ください。</p> <p>ICT活用工事の実施による経費の増加又は減少要因を把握するためのアンケート調査です。</p> <p>以下に示す項目について、黄色の網掛け欄に記入をお願いします。</p>					
1. ICT活用工事の実施	実施したICT活用工事の工程				
2. 経費発生	下記の各項目の経費発生は、「9. 工事費」シート等から自動計算されます。				
3. 費用が増加又は減少した理由（具体的な内容）	ICTを活用したことにより、通常工事より費用が増加又は減少したと考えられる理由について、理由（具体的な内容）を記入して下さい。				
費 目		2. 経費費用 (千円)	3. 費用が増加又は減少した理由(具体的な内容)		
共通経費(率分)					
共通経費	運搬費	資材20t未満の建設機械の搬入、搬出及び現場内小運搬	110		
		鋼材等の搬入、搬出及び現場内小運搬(敷設経路敷設工で積上げた分は除く)	1,085		
		直機の日々運搬(積上げ計上分を除く)	0		
		直機の日々運送(分解・組立・輸送)に要する費用	0		
		資材20t以上の現場内小運搬(積上げ計上分を除く)	0		
		トラクター(油圧伸縮シブ型20～30t)及び77t(油圧伸縮シブ型20～30t)の分解・組立及び輸送に要する費用	409		
		トラクター(77t)及び油圧伸縮シブ型20t以上の運搬(現場内小運搬)に要する費用	0		
		建設機械(重建設機械を含む)の運搬(日々運送)に要する費用	0		
		準備費	準備・測量等(積上げ計上分を除く)	620	
		安全費	工事区域内全体の安全管理上の監視、あるいは連絡等に要した費用	452	
	労働者の保護要員の費用		887		
	指示板、標識、安全帯、防護網、バリアード等の安全施設等の設置、撤去、維持に要した費用及び使用期間中の維持		2,793		
	検査欠乏症の予防に要した費用		54		
	防護作業の予防に要した費用		1		
	技術管理費	安全用品等の費用(安全帯を除く)	452		
安全用品等の費用(ヘルメットを除く(安全帯のみの費用))		156			
安全委員会等に要した費用		258			
両立施設設置、撤去、維持管理に要した費用		0			
技術管理のための資料作成		100			
管理費	その他設計上分の費用	3,087			
	建物費				
	労働者給送に要する費用	5,830			
現場管理費(率分)					
労働管理費(現場労働者に係る次の費用)		1,903			
A 募集及び解雇に要する費用		810			
B 慰労、給食及び厚生に要する費用		278			
C 直接工事費及び共通経費に含まれない作業用用具及び作業用被服の費用		315			
D 賃金以外の食事、通勤等に要する費用		409			
E 労務保護法等による給付以外の災害時には事業主が負担する費用		93			
安全訓練等費用		520			
A 安全・衛生に要した費用		520			
B 研修訓練等に要した費用		0			
C 外国人労働者の技能実習に要した費用		0			
租税公課		0			
社員等従業員給付手当		17,384			
退職金		591			
保険料		2,070			
A 火災保険		733			
B 工事保険		500			
C 自動車保険		385			
D 組立保険		200			
E その他労務保険(法定外を含む)		192			
F その他損害保険		60			
法定福利費		21,384			
A 労務保険料		220			
B 雇用保険料		1,046			
C 健康保険料(介護保険料含む)		5,821			
D 厚生年金保険料(児童手当拠出金含む)		11,960			
E 建退共済保険金		248			
F 船員保険料		2,069			
福利厚生費		249			
補償費		0			
通信交通費		300			
交際費		200			
事務用品費		10			
動力・用光費		70			
工事現場管理費		20			
公共事業労務費控除		200			
その他(天候・デブリ・リサイクル費用)		0			
新型コロナウイルス感染症拡大防止対策費用		250			
その他		0			
その他		0			
その他		2,583			
外注経費		328			

12-37-2 入力項目（22\_I C T（詳細調査）シート）

項 目	内 容
1. I C T活用工事の実施	実施した I C T活用工事の工種が、『21_I C T』シートから自動入力されます。
以下は、共通仮設費（率分）及び現場管理費（率分）の各費目について入力してください。	
2. 精算費用	各費目の精算費用は『9_工事費』シート等から自動計上されます。 ※『営繕費 建物費』については自動計上されませんので、『9_工事費』シートの『②間接工事費 （1）共通仮設費 ト営繕費 A建物費』を「1）～3）」に分解計上してください。
3. 費用が増加又は減少した理由 （具体的な内容）	費用が増加又は減少したと思われる費目について、理由（具体的な内容）を記入してください。



12-38 「23\_週休2日（詳細調査）」シート

週休２日の実施による間接工事費の増加又は減少要因について入力します。  
注) 週休２日以外の工事は入力不要です。

以下の入力例を参考に、入力内容を確認して入力してください。

12-38-1 入力例 (23\_週休2日 (詳細調査) シート)

工事名		〇〇〇〇工事					
選休2日実施工事に関する詳細明細表（※選2日を複数指定して書く(実行工事含む)）							
<p><b>選休2日とは、日曜、土曜を原則休日とした場合のみご記入ください。（選休2日は労働者全員が休む必要のある日です。）</b></p> <p>※選2日の実施による経路費の増加又は減少を算定するためのアンケート調査です。</p> <p>以下に各項目について、黄色の網掛け欄に記入をお願いします</p>							
1. 現場の休日取得状況	現場の選休の日	日曜	土曜	平日	なし		
※選休2日は労働者全員が休む必要のある日です。 ※選休2日の実施による経路費の増加又は減少を算定するためのアンケート調査です。	試行工事の対象期間（西暦）	1回目	～		休日数 (技術者)	休日数 (技能労働者)	休日数 (技能労働者)
		2回目	～		休日数 (技術者)	休日数 (技能労働者)	休日数 (技能労働者)
		3回目	～		休日数 (技術者)	休日数 (技能労働者)	休日数 (技能労働者)
2. 経費費用	下記の各費目の経費費用は、「① 工事実施シート」等から自動計上されます。						
3. 費用が増加又は減少した理由（具体的な内容）	選休2日を実施したことにより、選休2日を実施しなかった場合より費用が増加又は減少したと考えられる費目について、理由（具体的な内容）を記入して下さい。						

費 用		2. 経費費用 (千円)	3. 費用が増加又は減少した理由（具体的な内容）
<b>共通経費（率分）</b>			
運搬費	貨車20t未満の建設機械の搬入・搬出及び現場内小運搬	110	
	薪材等の搬入・搬出及び現場内小運搬（敷料板設置およびで舗上げた分は除く）	1,085	
	基盤の直近への運搬（積上げ時と分る除く）	0	
	重機の日々往還（分解・組立・輸送）に関する費用	0	
	貨車20t以上の現場内小運搬（積上げ時と分る除く）	0	
	トラクター（油圧伸縮）ノ型20～40馬力）・クレーン（油圧伸縮）ノ型20～50馬力の輸送に関する費用	409	
	トラクター（クレーン）ノ型25馬力以上及び油圧伸縮ノ型40馬力以上の運搬（現場内小運搬）に関する費用	0	
	建設設備機（建設設備機を含む）の運搬（日々往還）に関する費用	0	
	乗換・後片付け・測量等（積上げ時と分る除く）	620	
	安全費	工事区域内外の安全管理上の監視、あるいは連絡等に要した費用	452
	不稼働日の保安要員の費用	867	
	標識板、標識、保安帯、防護棒、バリケード等の安全設備の設置、撤去、維持に要した費用及び使用期間中の燃料	2,793	
	継ぎ足之迄の予備に要した費用	54	
	粉塵作業の予防に要した費用	1	
	安全用品等の費用（安全帯を除く）	452	
	安全用品等の費用（フルハーネスを除く安全帯等のみの費用）	156	
	安全委員会に要した費用	256	
	林区設置設置、撤去、維持管理に要した費用	0	
技術管理費	工程管理のための資料作成	100	
	その他設計上の費用	3,087	
宮務費	雑物費		
	①現場事務所等、試験室の賃借（図室・書庫・維持・修繕）に関する費用		
	②労働者宿舍（宿舎・風呂、維持・修繕）に関する費用		
	③倉庫及び材料保管場の賃借（宿舎・風呂、維持・修繕）に関する費用		
	労働者輸送に関する費用	5,630	
<b>現場管理費（率分）</b>			
労務管理費（現場労務者に係る次の費用）		1,903	
A 事務及印刷に関する費用		810	
B 配給、食糧及び衛生に関する費用		276	
C 直接工事費及び共通経費に含まれない作業用具及び作業用服の費用		315	
D 資金以外の食事、通達等に要する費用		409	
E 労災保険法等による給付以外の災害時には事業主が負担する費用		93	
安全訓練等費用		520	
A 安全・衛生に要した費用		520	
B 修繕設備等に要した費用		0	
C 外資人労働者の技能講習に要した費用		0	
福祉公認		0	
社員等従業員給料手当		17,384	
退職金		591	
報酬料		2,070	
A 火災保険		733	
B 工事保険		500	
C 自動車保険		385	
D 創立保険		200	
E その他労災保険（法定外を含む）		192	
F その他賠償責任		60	
法定福利費		21,364	
A 労災保険料		220	
B 雇用保険料		1,046	
C 健康保険料（介護保険料含む）		5,821	
D 厚生年金保険料（児童手当拠出金含む）		11,960	
E 遺族共済制度金		248	
F 前払保険料		2,069	
福利厚生費		249	
雑費費		0	
通信交通費		300	
支那費		200	
事務用品費		10	
動力・用水光熱費		70	
工事実施経費		20	
公共事業特別徴収金		200	
その他（未償付金）（サブ費用）		0	
新型コロナウイルス感染症拡大防止対策費用		250	
その他		0	
その他		0	
その他		2,583	
外注経費		328	

12-38-2 入力項目（23\_週休2日（詳細調査）シート）

項 目	内 容
1. 現場の休日取得状況	現場の原則的休日について、『2_工期』シートから自動入力されます。
以下は、共通仮設費（率分）及び現場管理費（率分）の各費目について入力してください。	
2. 精算費用	各費目の精算費用は『9_工事費』シート等から自動計上されます。 ※『営繕費 建物費』については自動計上されませんので、『9_工事費』シートの『②間接工事費 （1）共通仮設費 ト営繕費 A建物費』を「1）～3）」に分解計上してください。
3. 費用が増加又は減少した理由 （具体的な内容）	費用が増加又は減少したと思われる費目について、理由（具体的な内容）を記入してください。

12-39 「24\_快適トイレ」シート

快適トイレに係る費用等について入力します。  
注) 快適トイレを設置していない工事は入力不要です。

以下の入力例を参考に、入力内容を確認してください。  
複数の規格を設置した場合は、行を追加し、全て記入してください。

12-39-1 入力例（24\_快適トイレシート）

工事名		〇〇〇〇工事	
快適トイレ設置に関する詳細調査票			
規格等			
メーカー	株式会社●●●●●		
製品名	△△△△△トイレ		
型番	1234-56		
タイプ	ボックス		
男性用の基数	2 基		
女性用の基数	1 基		
設置期間(自)	和暦 令和2 年 3 月 5 日		
" (至)	和暦 令和3 年 5 月 2 日		
費用			
「快適トイレに求める機能」(1)～(6)、「快適トイレとして活用するために備える付属品」(7)～(11)、「推奨する仕様、付属品」(12)～(17)に分割可能な場合			
快適トイレに求める機能(1)～(6)		①	円/月・基
" ①×月数×基数		②	円
快適トイレとして活用するために備える付属品(7)～(11) ※月・基当たりの記載が出来ない場合は空欄とし、④のみ記載		③	円/月・基
" ③×月数×基数 又は 円/式		④	円
推奨する仕様、付属品(12)～(17) ※月・基当たりの記載が出来ない場合は空欄とし、⑤のみ記載		⑤	円/月・基
" ⑤×月数×基数 又は 円/式		⑥	円
(1)～(17)以外に要した費用		⑦	0 円/式
【1】 具体的名称:			円/式
【2】 具体的名称:			円/式
【3】 具体的名称:			円/式
【4】 具体的名称:			円/式
【5】 具体的名称:			円/式
②④⑥⑦の合計			0
仕様(設置した場合に○を記入)			
【快適トイレに求める機能】			
(1) 洋式便座	○		
(2) 水洗機能(簡易水洗、し尿処理装置付き含む)	○		
(3) 臭い逆流防止機能(フラッパー機能)	○		
(4) 容易に開かない施錠機能(二重ロック等)	○		
(5) 照明設備(電源がなくても良いもの)	○		
(6) 衣類掛け等のフック付、又は、荷物置き場設備機能(耐荷重5kg 以上)	○		
【快適トイレとして活用するために備える付属品】			
(7) 現場に男女がいる場合に男女別の明確な表示	○		
(8) 入口の目隠しの設置(男女別トイレ間も含め入口が直接見えないような配置等)	○		
(9) サニタリーボックス(女性専用トイレに限る)	○		
(10) 鏡付きの洗面台	○		
(11) 便座除菌シート等の衛生用品	○		
【推奨する仕様、付属品】			
(12) 室内寸法900×900mm 以上(半畳程度以上)	○		
(13) 擬音装置	○		
(14) 着替え台(フィッティングボード等)	○		
(15) フラッパー機能の多重化	○		
(16) 窓など室内温度の調整が可能な設備	○		
(17) 小物置き場等(トイレトベーパー予備置き場)	○		
左記の分割が不可能な場合			
(1)～(17) ※月・基当たりの記載が出来ない場合は空欄とし、②のみ記載	①	40,000	円/月・基
" ①×月数×基数 又は 円/式	②	1,440,000	円
(1)～(17)以外に要した費用	③	0	円/式
【1】 具体的名称:			円/式
【2】 具体的名称:			円/式
【3】 具体的名称:			円/式
【4】 具体的名称:			円/式
【5】 具体的名称:			円/式
②③の合計		1,440,000	

12-39-2 入力項目 (24\_快適トイレシート)

項 目	内 容
規格等	<p>以下の記入してください。</p> <ul style="list-style-type: none"> <li>・メーカー名</li> <li>・製品名</li> <li>・型番</li> <li>・タイプ</li> <li>・男性用の基数</li> <li>・女性用の基数</li> <li>・設置期間 (自)</li> <li>・設置期間 (至)</li> </ul>
費用 (1)～(6)、(7)～(11)、 (12)～(17)に分割可能 な場合	<p>快適トイレに求める機能(1)～(6)について記入してください。</p> <p>①単価 (円/月・基) ②合計 (円) ※①×月数×基数</p> <p>快適トイレとして活用するために備える付属品(7)～(11)について記入してください。</p> <p>③単価 (円/月・基) ④合計 (円) ※①×月数×基数 又は 一式 ※月・基当たりの記載が出来ない場合は③を空欄とし、④のみ記載</p> <p>推奨する仕様、付属品(12)～(17)について記入してください。</p> <p>⑤単価 (円/月・基) ⑥合計 (円) ※①×月数×基数 又は 一式 ※月・基当たりの記載が出来ない場合は⑤を空欄とし、⑥のみ記載</p> <p>(1)～(17)以外に要した費用について記入してください。</p> <p>⑦合計 (円) 具体的名称 ※複数ある場合は、行を追加し記入してください。</p>
費用 (1)～(6)、(7)～(11)、 (12)～(17)に分割不可 能な場合	<p>快適トイレ(1)～(17)について記入してください。</p> <p>①単価 (円/月・基) ②合計 (円) ※①×月数×基数 又は 一式 ※月・基当たりの記載が出来ない場合は①を空欄とし、②のみ記載</p> <p>(1)～(17)以外に要した費用について記入してください。</p> <p>③合計 (円) 具体的名称 ※複数ある場合は、行を追加し記入してください。</p>

項 目	内 容
仕様	<p>設置した場合に○を記入してください。</p> <p><b>【快適トイレに求める機能】</b>            (1) 洋式便座            (2) 水洗機能（簡易水洗、し尿処理装置付き含む）            (3) 臭い逆流防止機能（フラPPER機能）            (4) 容易に開かない施錠機能（二重ロック等）            (5) 照明設備（電源がなくても良いもの）            (6) 衣類掛け等のフック付、又は、荷物置き場設備機能（耐荷重5kg 以上）</p> <p><b>【快適トイレとして活用するために備える付属品】</b>            (7) 現場に男女がいる場合に男女別の明確な表示            (8) 入口の目隠しの設置（男女別トイレ間も含め入口が直接見えないような配置等）            (9) サニタリーボックス（女性専用トイレに限る）            (10) 鏡付きの洗面台            (11) 便座除菌シート等の衛生用品</p> <p><b>【推奨する仕様、付属品】</b>            (12) 室内寸法 900×900mm 以上（半畳程度以上）            (13) 擬音装置            (14) 着替え台（フィッティングボード等）            (15) フラPPER機能の多重化            (16) 窓など室内温度の調整が可能な設備            (17) 小物置き場等（トイレトペーパー予備置き場）</p>

## 12-40 「25\_感染対策」シート

設計変更により、新型コロナウイルスの感染拡大防止策に要した費用を入力します。

以下の入力例を参考に、入力内容を確認して入力してください。

### 12-40-1 入力例（25\_感染対策シート）

工事名		〇〇〇〇工事			
新型コロナウイルスの感染拡大防止対策に係る費用調査		入力の確認		OK	

①共通仮設費

『9_工事費』シートの「新型コロナウイルス感染拡大防止対策費用」に入力されている金額		元 請	
		500	A1

元請外注	
0	B1

上記金額の内訳を入力してください。

内訳合計	500	A2
元請		
【Ⅰ】 対策内容	【Ⅱ】 金額(千円)	
労働者宿舎における密集を避けるための、近隣宿泊施設の宿泊費・交通費	300	
現場事務所や労働者宿舎等の拡張費用・借地料	200	

内訳合計	0	B2
元請外注		
【Ⅰ】 対策内容	【Ⅱ】 金額(千円)	
労働者宿舎における密集を避けるための、近隣宿泊施設の宿泊費・交通費	0	
現場事務所や労働者宿舎等の拡張費用・借地料	0	

②現場管理費

『9_工事費』シートの「新型コロナウイルス感染拡大防止対策費用」に入力されている金額		元 請	
		200	A1

元請外注	
0	B1

上記金額の内訳を入力してください。

内訳合計	200	A2
元請		
【Ⅰ】 実施内容	【Ⅱ】 金額(千円)	
現場従事者のマスク、インカム、シールドヘルメット等の購入・リース費用	40	
現場に配備する消毒液、赤外線体温計等の購入・リース費用	60	
遠隔臨場やテレビ会議等のための機材・通信費	100	

内訳合計	0	B2
元請外注		
【Ⅰ】 実施内容	【Ⅱ】 金額(千円)	
現場従事者のマスク、インカム、シールドヘルメット等の購入・リース費用	0	
現場に配備する消毒液、赤外線体温計等の購入・リース費用	0	
遠隔臨場やテレビ会議等のための機材・通信費	0	

12-40-2 入力項目（25\_感染対策シート）

項 目	内 容
1 共通仮設費	<p>設計変更により、共通仮設費に計上した新型コロナウイルスの感染拡大対策防止に係る費用を以下項目毎に入力してください。</p> <ul style="list-style-type: none"> <li>・労働者宿舎における密集を避けるための、近隣宿泊施設の宿泊費・交通費</li> <li>・現場事務所や労働者宿舎等の拡張費用・借地料</li> </ul> <p>注) 上記以外に計上している場合、計上した項目と金額を入力してください。</p>
2 現場管理費	<p>設計変更により、現場管理費に計上した新型コロナウイルスの感染拡大対策防止に係る費用を以下項目毎に入力してください。</p> <ul style="list-style-type: none"> <li>・現場従事者のマスク、インカム、シールドヘルメット等の購入・リース費用</li> <li>・現場に配備する消毒液、赤外線体温計等の購入・リース費用</li> <li>・遠隔臨場やテレビ会議等のための機材・通信費</li> </ul> <p>注) 上記以外に計上している場合、計上した項目と金額を入力してください。</p>

## 12-41 「26\_夜間照明費」シート

夜間工事等の照明に要する費用を入力します。

注1) 夜間工事と夜間工事以外で発生した照明の費用を分けて入力してください。

注2) 工事エリアの施工パターンごとに記載して下さい

注3) 下請者（元請者の外注分）については、各下請者から回収した調査票（下請者用）の『15\_夜間照明費』シートの内容を転記して下さい。（入力された全ての内容を転記して下さい。）

以下の入力例を参考に、入力内容を確認して入力してください。

### 12-41-1 入力例（26\_夜間照明費）

工事名	夜間工事その他、照明が必要な作業を行う場合における照明に要した費用		入力確認	項目③
〇〇〇〇工事			OK	
①共通記載欄				

項目①										発注内容
<div style="border: 1px solid black; padding: 2px;">                     『18_工事費』シートの「安全費 A安全管理費 3)夜間工事その他、照明が必要な作業を行う場合に要する照明に要した費用」に入力されている金額                 </div>										<div style="border: 1px solid black; padding: 2px;">                     5,800 A1                 </div>

**夜間工事以外で、照明が必要な作業を行う場合における照明に要した費用**

※1: 稼働があった場合、1箇所当たりの照度対象エリアの平均面積を記入して下さい。 ※2: 単位ではなく、合計金額を記入して下さい。

No.	名称	主な作業内容	投光車・投光機等の照度対象エリアの平均面積※1 (㎡)	規格	1日当たりの使用台数 (台)	使用月数 (ヶ月)	金額※2 (千円)	(参考) 1台当たりの照度対象エリア面積 (㎡/台)
1	投光車	測量	1,000	1,000W 6灯	1	1.0	1,500	1,000.0
2	投光機			400W 2灯	3	1.0	10	-
3	投光車							-
4	投光機							-
5	投光車							-
6	投光機							-
7	投光車							-
8	投光機							-
9	投光車							-
10	投光機							-
11	ガソリン							-
12	軽油							-
13								-
14								-
15								-
16								-
17								-
18								-
19								-
20								-
21								-
22								-
23								-
24								-
25								-
合計							1,510 A2	

**夜間工事以外で、照明が必要な作業を行う場合における照明に要した費用**

※1: 稼働があった場合、1箇所当たりの照度対象エリアの平均面積を記入して下さい。 ※2: 単位ではなく、合計金額を記入して下さい。

No.	名称	主な作業内容	投光車・投光機等の照度対象エリアの平均面積※1 (㎡)	規格	1日当たりの使用台数 (台)	使用月数 (ヶ月)	金額※2 (千円)	(参考) 1台当たりの照度対象エリア面積 (㎡/台)
1	投光車	地盤改良	3,000	1,000W 6灯	2	2.0	1,000	1,500.0
2	投光機			400W 2灯	4	5.0	50	-
3	投光車	補装工	3,000	1,000W 6灯	3	10.0	1,000	1,000.0
4	投光機			400W 2灯	5	2.0	10	-
5	投光車	土工、舗装工、カルバート工	2,400	1,000W 6灯	2	1.0	2,000	1,200.0
6	投光機			400W 2灯	1	5.0	50	-
7	投光車							-
8	投光機							-
9	投光車							-
10	投光機							-
11	ガソリン							-
12	軽油							-
13								-
14								-
15								-
16								-
17								-
18								-
19								-
20								-
21								-
22								-
23								-
24								-
25								-
合計							4,110 A3	

**夜間工事以外で、照明が必要な作業を行う場合における照明に要した費用**

※1: 稼働があった場合、1箇所当たりの照度対象エリアの平均面積を記入して下さい。 ※2: 単位ではなく、合計金額を記入して下さい。

No.	名称	主な作業内容	投光車・投光機等の照度対象エリアの平均面積※1 (㎡)	規格	1日当たりの使用台数 (台)	使用月数 (ヶ月)	金額※2 (千円)	(参考) 1台当たりの照度対象エリア面積 (㎡/台)
1	投光車	ケーブルダクト工、構造物除去工	1,800	1,000W 6灯	2	1.0	2,500	900.0
2	投光機			400W 2灯	1	5.0	50	-
3	投光車							-
4	投光機							-
5	投光車							-
6	投光機							-
7	投光車							-
8	投光機							-
9	投光車							-
10	投光機							-
11	ガソリン							-
12	軽油							-
13								-
14								-
15								-
16								-
17								-
18								-
19								-
20								-
21								-
22								-
23								-
24								-
25								-
合計							2,550 A4	

**夜間工事以外で、照明が必要な作業を行う場合における照明に要した費用**

※1: 稼働があった場合、1箇所当たりの照度対象エリアの平均面積を記入して下さい。 ※2: 単位ではなく、合計金額を記入して下さい。

No.	名称	主な作業内容	投光車・投光機等の照度対象エリアの平均面積※1 (㎡)	規格	1日当たりの使用台数 (台)	使用月数 (ヶ月)	金額※2 (千円)	(参考) 1台当たりの照度対象エリア面積 (㎡/台)
1	投光車							-
2	投光機							-
3	投光車							-
4	投光機							-
5	投光車							-
6	投光機							-
7	投光車							-
8	投光機							-
9	投光車							-
10	投光機							-
11	ガソリン							-
12	軽油							-
13								-
14								-
15								-
16								-
17								-
18								-
19								-
20								-
21								-
22								-
23								-
24								-
25								-
合計							0 A5	

### 項目②



12-41-2 入力項目（26\_夜間照明費シート）

項 目	内 容
①	『9_工事費』シートの『元請』欄及び『元請外注合計』欄の『②間接工事費（1）共通仮設費 ニ 安全費 A 安全管理費 4）夜間工事その他、照明が必要な作業を行う場合における照明に要した費用』に入力した金額が、当該シートの『元請』欄及び『元請外注』欄に、それぞれ自動計上されます。
②	<p>夜間工事以外と夜間工事のそれぞれで、以下の項目について、『元請』欄には元請分の費用内訳を該当項目に入力してください。『元請外注』欄には下請者（元請者の外注分）の費用内訳を該当項目に入力してください。</p> <p>①名称 投光車、投光機、軽油、ガソリン以外に費用が発生した場合は、具体的な名称を入力してください。『9_工事費』シートの「技術管理費 F I C T建設機械」に計上 注）投光車、投光機等の入力欄が不足している場合も入力してください。</p> <p>②主な作業内容 投光車、投光機等の主な作業内容（工種）を入力してください。 <b>注）1つの入力欄に複数の作業内容（工種）を記載可能です。</b></p> <p>③規格 投光車、投光機それぞれの規格を入力してください。</p> <p>④照射対象エリアの平均面積 投光車・投光機等の照射対象エリアの平均面積（m2）を入力してください。 <b>注）移動があった場合、1箇所当たりの照射対象エリアの平均面積を記入して下さい。</b></p> <p>⑤1日当りの使用台数 投光車、投光機等の1日当りの使用台数（台）を入力してください。</p> <p>⑥使用月数 投光車、投光機等の使用月数（ヶ月）を入力してください。</p> <p>⑦金額 投光車、投光機等の金額（千円）を入力してください。 <b>注）単価ではなく合計金額を入力してください。</b></p>
③	<p>入力した内訳費用の合計金額と、『項目①』にて自動計上される金額が一致しているかを確認する項目です。</p> <p>一致している場合は、『OK』が表示されます。</p> <p>また、一致しない場合は、『エラー』と表示されます。</p> <p>注）一致しない場合は、当該シートで入力した費用内訳の金額、または『9_工事費』シートで入力した該当項目の費用を修正し、必ず金額を一致させてください。</p>

12-42 「27\_施工地域」シート

施工箇所の地域特性による諸経費の費用増加の有無等について入力します。

以下の入力例を参考に、入力内容を確認して入力してください。

12-42-1 入力例（27\_施工地域シート）

工事名		〇〇〇〇工事	
施工地域に関する調査票			
施工地域の特性により諸経費が増加する要因について			
施工地域の特性による間接工事費の諸経費の増加費用を把握するためのアンケート調査です。			
以下に示す項目について、黄色の網掛け欄に入力をお願いします			
1. 地域特性		<div>工事箇所の地域特性をプルダウンから選択してください。</div> <div><div><div>・大都市(政令指定都市(東京23区を含む)内の市街地 ※1)</div><div>・大都市同等都市(大都市の市街地と同等に間接工事費が増加している都市の市街地 ※1)</div><div>・市街地(大都市、大都市同等都市を除く) ※1</div><div>・一般交通影響有り(施工地域が一般交通の影響を受ける場合) ※2</div><div>・一般交通影響なし(施工地域が一般交通の影響を受けない場合)</div><div>・山間僻地及び離島(施工地域が人事院規則における特勤勤務手当を支給するために指定した地区)</div><div>・その他(下記の黄色の記入欄に具体的内容をご記入下さい)</div></div><div>大都市</div><div>※1: 市街地: 施工地域が人口集中地区(DID地区)及びDID地区に準ずる地区 ※2: 一般交通等の影響を受ける場合 i) 施工場所において、一般交通の影響を受ける場合 ii) 施工場所において、地下埋設物件の影響を受ける場合 iii) 施工場所において、50m以内に人家等が連なっている場合</div></div>	
2. 当初予算		下記の各費目毎に、当初費用(着手見込み額を)「当初費用」欄に入力してください。	
3. 積算費用		下記の各費目の積算費用は『工事費』シート等から自動計上されます。 ※『営繕費 建物費』については自動計上されませんので、『工事費』シートの『②間接工事費 (1) 共通仮設費 ト営繕費 A建物費』を「1」~「3」」に分解計上してください。	
4. 費用が増加した理由(内容)		費用が増加した際、増加した理由(具体的な内容)を記入して下さい。	
費 目			
2 当初費用 (千円)		3 積載費用 (千円)	
4 費用が増加した理由(具体的な内容)			
共通仮設費(率分)			
運搬費		質量20t未満の建設機械の搬入、搬出及び現場内小運搬	
		14	
		110	
運搬費		運搬等の搬入、搬出及び現場内小運搬(敷設板設置撤去工で積上げた分は除く)	
		0	
		1,085	
運搬費		重機の自走による運搬(積上げ計上分を除く)	
		0	
		0	
運搬費		重機の日々回送(分搬・積立・輸送)に要する費用	
		0	
		0	
運搬費		質量20t以上の現場内小運搬(積上げ計上分を除く)	
		70	
		0	
運搬費		トラック等(油圧伸縮ジブ型20~60t吊)・クレーン等(油圧伸縮ジブ型20~50t吊)の搬送に要する費用	
		0	
		409	
運搬費		トラック等(クレーン型20t吊及び油圧伸縮ジブ型80t以上)の運搬(現場内小運搬)に要する費用	
		0	
		0	
運搬費		重建設機械(重建設機械を含む)の運搬(日々回送)に要する費用	
		0	
		0	
準備費		準備・後片付け・測量等(積上げ計上費を除く)	
		1,800	
		620	
安全費		工事区域内全般の安全管理上の監視、あるいは運搬等に要した費用	
		500	
		452	
安全費		不稼働日の保安要員の費用	
		900	
		867	
安全費		標示板、標識、保安燈、防護網、バリケード等の安全施設等の設置、撤去、維持に要した費用及び使用期間中の賃料	
		3,000	
		2,793	
安全費		酷暑欠乏症の予防に要した費用	
		0	
		54	
安全費		物産作業の予防に要した費用	
		5	
		1	
安全費		安全用品等の費用(安全帯を除く)	
		800	
		452	
安全費		安全用品等の費用(フルハーネスを除く(安全帯のみの費用))	
		0	
		156	
安全費		安全委員会等に要した費用	
		320	
		258	
安全費		再圧装置設置、撤去、維持管理に要した費用	
		0	
		0	
技術管理費		工程管理のための資料作成	
		100	
		140	
技術管理費		その他率計上分の費用	
		0	
		3,087	
営繕費		1)現場事務所等、試験室の賃借(設置・撤去、維持・修繕)に要する費用	
		3,500	
		3,562	
営繕費		2)労働者宿舎(賃借・撤去、維持・修繕)に要する費用	
		0	
		0	
営繕費		3)倉庫及び材料保管場の賃借(賃借・撤去、維持・修繕)に要する費用	
		0	
		0	
営繕費		労働者輸送に要する費用	
		5,000	
		5,830	
現場管理費(率分)			
労務管理費(現場労働者に係る次の費用)		2,000	
		1,903	
A 募集及び解散に要する費用		1,000	
		810	
B 慰安、娯楽及び厚生に要する費用		300	
		276	
C 直接工事費及び共通仮設費に含まれない作業用具及び作業用被服の費用		0	
		315	
D 賃金以外の食事、通勤等に要する費用		500	
		409	
E 労災保険法等による給付以外の災害時には事業主が負担する費用		200	
		93	
安全訓練等(現場労働者の安全・衛生及び研修訓練に要する費用)		600	
		520	
従業員給料手当・退職金・法定福利費		4,000	
		39,339	
保険料		2,000	
		2,070	
通信交通費		500	
		300	
交際費		200	
		200	
補償費		0	
		0	
その他(租税公課、事務用品、外注経費等)		0	
		3,250	

12-42-2 入力項目（27\_施工地域シート）

項 目	内 容
記入担当者の問い合わせ先	受注者名、担当者（問い合わせ先）、連絡先を入力してください。
1. 地域特性	<p>施工箇所の地域特性を以下より選択してください。            なお、『その他』を選択した場合は、具体的な内容を入力してください。</p> <ul style="list-style-type: none"> <li>・大都市（政令指定都市（東京 23 区を含む））内の市街地※ 1</li> <li>・大都市同等都市（大都市の市街地と同等に間接工事費が増加している都市の市街地※ 1）</li> <li>・市街地（大都市、大都市同等都市を除く）※ 1</li> <li>・一般交通影響有り（施工地域が一般交通の影響を受ける場合）※ 2</li> <li>・一般交通影響なし（施工地域が一般交通の影響を受けない場合）</li> <li>・山間僻地及び離島（施工地域が人事院規則における特勤勤務手当を支給するために指定した地区）</li> <li>・その他</li> </ul> <p>注）※1：市街地：施工地域が人口集中地区（DID 地区）及び DID 地区に準ずる地区            ※2：一般交通等の影響を受ける場合                i）施工場所において、一般交通の影響を受ける場合                ii）施工場所において、地下埋設物件の影響を受ける場合                iii）施工場所において、50m 以内に人家等が連なっている場合</p>
以下は、共通仮設費（率分）及び現場管理費（率分）の各費目について入力してください。	
3. 当初予算	各費目毎に、当初費用（着手前の見込額）を『当初費用』欄に入力して下さい。
4. 積算費用	<p>各費目の精算費用は、『9_工事費』シート等から自動計上されます。            ※『営繕費 建物費』については自動計上されませんので、『9_工事費』シートの『②間接工事費 （1）共通仮設費 ト営繕費 A建物費』を「1）～3）」に分解計上してください。</p>
5. 費用が増加した理由（内容）	費用が増加した際、増加した理由（具体的な内容）を記入して下さい。

## 12-43 「28\_施工形態」シート

施工箇所の施工形態特性による諸経費の費用増加の有無等について入力します。

以下の入力例を参考に、入力内容を確認して入力してください。

### 12-43-1 入力例（28\_施工形態シート）

工事名		○○○○工事			
<b>施工形態に関する調査票</b>					
<b>施工形態の特性により諸経費が増加する原因について</b> 施工形態の特性による諸経費の増加費用を把握するためのアンケート調査です。 以下に示す項目について、黄色の網掛け欄に入力をお願いします		建物費の確認 <span style="background-color: #90EE90;">OK</span>			
1. 施工形態特性	<input type="checkbox"/> 工事箇所の施工形態特性をプルダウンから選択してください。 1. 空港の運用等の関係で施工が短時間しか確保できない場合 2. 空港運用のための対応が必要な工事（機材の運送、20t未満の機材の日々回送、安全施設類の設置・撤去等） 3. 施工箇所が複数の工事 4. 特別な環境対策が必要な工事（防音シート） 5. 予備の機械・資材の準備 6. 緊急工事 7. その他（具体的な施工形態を以下に入力してください） <div style="background-color: #FFFFE0; height: 20px; width: 150px; margin-top: 5px;"></div>				
	<input type="checkbox"/> 主な施工箇所の沿道状況について、プルダウンから選択して下さい。 <div style="display: flex; justify-content: space-between; margin-top: 10px;"> <div>           ・商業地域等の連担状況 <span style="background-color: #FFFFE0;">50%未満</span> 「50%未満」、「50%以上80%未満」、「80%以上」から選択            ・家屋等の連担状況 <span style="background-color: #FFFFE0;">50%未満</span> 「50%未満」、「50%以上80%未満」、「80%以上」から選択         </div> <div>           ・現場付近に駅出入口、商店街等があり、歩行者が多い箇所か <span style="background-color: #FFFFE0;">×</span> 「○」または「×」を選択            ・現場付近に学校または病院、その他公共施設等（イベント会場等）があり、歩行者が多い箇所か <span style="background-color: #FFFFE0;">×</span> 「○」または「×」を選択            ・市道等の取り付きの有無（数値を記入） <span style="background-color: #FFFFE0;">0</span> 路線            ・沿道の要望により規制帯など細めに分割し、時間帯をずらすなどの施工を行ったか <span style="background-color: #FFFFE0;">×</span> 「○」または「×」を選択         </div> </div>				
2. 当初予算	下記の各費目毎に、 <b>当初費用（着手見込み額を）</b> 「当初費用」欄に入力してください。				
3. 積算費用	下記の各費目の積算費用は『工事費』シート等から自動計上されます。 ※『 <b>諸経費（建物費）</b> 』については <b>自動計上されませんので、『工事費』シートの『②間接工事費（1）共通仮設費 ト 営繕費 A 建物費</b> を「1）～3）」に分解計上してください。				
4. 費用が増加した理由（内容）	費用が増加した際、増加した理由（具体的な内容）を記入して下さい。				
<b>費 目</b>					
共通仮設費（率分）		2 当初費用 （千円）	3 積算費用 （千円）	4 費用が増加した理由（具体的な内容）	
運搬費	質量20t未満の建設機械の搬入、搬出及び現場内小運搬	14	110		
	器材等の搬入、搬出及び現場内小運搬（数値係数設置撤去工で積上げた分は除く）	0	1,085		
	重機の自走による運搬（積上げ計上分を除く）	0	0		
	重機の日々回送（分拆・組立・輸送）に要する費用	0	0		
	質量20t以上の現場内小運搬（積上げ計上分を除く）	70	0		
	3tトラック（油圧伸縮ｼﾞﾔｰ型20～40t高）・7tトラック（油圧伸縮ｼﾞﾔｰ型20～50t高）の輸送に要する費用	0	409		
	3tトラック・3tﾄﾗｯｸｼﾞﾔｰ型25t高及び油圧伸縮ｼﾞﾔｰ型80t以上の運搬（現場内小運搬）に要する費用	0	0		
	重建設機械（重建設機械を含む）の運搬（日々回送）に要する費用	0	0		
	準備費	準備・後片付け・測量等（積上げ計上分を除く）	1,800	620	
	安全費	工事区域内全体の安全管理上の監視、あるいは運搬等に要した費用	500	452	
		不稼働日の保安要員の費用	900	867	
		標識板、標識、保安燈、防護柵、バリケード等の安全施設類の設置、撤去、補修に要した費用及び使用期間中の燃料	3,000	2,793	
		危険工事その他、監視が必要な作業を行う場合における監視に要した費用	0	0	
		職業災害の予防に要した費用	0	54	
		初置作業の予防に要した費用	5	1	
安全用品等の費用（安全帯を除く）		800	452		
安全用品等の費用（フルハーネスを除く（安全帯等のみの費用））		0	158		
技術管理費	安全委員会等に要した費用	320	258		
	再正設置設置、撤去、維持管理に要した費用	0	0		
営繕費	工程管理のための資料作成	100	140		
	その他累計上分の費用	0	3,087		
	建物費	1) 現場事務所等、試験室の賃借（設置・撤去、維持・修繕）に要する費用	3,500	3,562	
	2) 労働者宿舎（運搬・撤去、維持・修繕）に要する費用	0	0		
	3) 倉庫及び材料保管場の賃借（運搬・撤去、維持・修繕）に要する費用	0	0		
	労働者輸送に要する費用	5,000	5,830		
現場管理費（率分）					
労務管理費（現場労働者に係る次の費用）		2,000	1,803		
A 募集及び解雇に要する費用		1,000	810		
B 慰安、給食及び厚生に要する費用		300	276		
C 直接工事費及び共通仮設費に含まれない作業用具及び作業用被服の費用		0	315		
D 資金以外の食事、通勤等に要する費用		500	409		
E 労災保険法等による給付以外の災害時には事業主が負担する費用		200	83		
安全訓練等（現場労働者の安全・衛生及び技能訓練に要する費用）		600	520		
従業員給料手当・退職金・法定福利費		4,000	39,339		
保険料		2,000	2,070		
通信交通費		500	300		
交際費		200	200		
補償費		0	0		
その他（租税公課、事務用品、外注経費等）		0	3,250		

12-43-2 入力項目（28\_施工形態シート）

項 目	内 容
記入担当者の問い合わせ先	受注者名、担当者（問い合わせ先）、連絡先を入力してください。
1. 施工形態特性	<p>①施工箇所の施工形態特性を以下より選択してください。          なお、『<b>その他工事</b>』を選択した場合は、<b>具体的な内容を入力</b>してください。</p> <ol style="list-style-type: none"> <li>1. 空港の運用等の関係で施工が短時間しか確保できない場合</li> <li>2. 空港運用のための対応が必要な工事（機材の退避、20 t 未満の機材の日々の回送、安全施設類の設置・撤去等）</li> <li>3. 施工箇所が複数の工事</li> <li>4. 特別な環境対策が必要な工事（防音シート）</li> <li>5. 予備の機械・機材の準備</li> <li>6. 緊急工事</li> <li>7. その他（具体的な施工形態を以下に入力してください。）</li> </ol> <p>②主な施工箇所の沿道において、プルダウンから選択してください。</p>
<p>以下は、共通仮設費（率分）及び現場管理費（率分）の各費目について入力してください。</p>	
3. 当初予算	各費目毎に、当初費用（着手前の見込額）を『当初費用』欄に入力して下さい。
4. 積算費用	<p>各費目の精算費用は、『9_工事費』シート等から自動計上されます。          ※『営繕費 建物費』については自動計上されませんので、『9_工事費』シートの『②間接工事費 （1）共通仮設費 ト営繕費 A建物費』を「1）～3）」に分解計上してください。</p>
5. 費用が増加した理由（内容）	費用が増加した際、増加した理由（具体的な内容）を記入して下さい。

## 12-44 「29\_確認」シート

各入力シートの『未入力』及び『エラー（E）』の件数を確認するシートです。

注1）『未入力』及び『エラー（E）』の件数が『0』になっていることを確認してください。

確認後、入力、または修正が必要な場合は、該当する入力シートで入力、または修正をしてください。

注2）整理番号を修正する場合は、当該シートで修正をしてください。

以下の入力例を参考に、確認項目の内容を確認してください。

### 12-44-1 入力項目（29\_確認シート）

項 目	内 容
①	<p><b>元請者側の入力情報</b>において、『未入力』及び『エラー（E）』がある場合は、該当する入力シートにその件数が表示されます。</p> <p><b>注）『未入力』及び『エラー（E）』の件数が、各シートにおいて『0』件となるように入力してください。</b></p>
②	<p><b>下請者側の入力情報</b>において、『未入力』及び『エラー（E）』がある場合は、該当する入力シートにその件数が表示されます。</p> <p><b>注）『未入力』及び『エラー（E）』の件数が、各シートにおいて『0』件となるように入力してください。</b></p>

12-44-2 入力例（29\_確認シート）

整理番号欄

工事名	〇〇〇〇工事	
-----	--------	--

整理番号	12345
------	-------

元請・未入力・エラーの確認
下請・未入力・エラーの確認

シート名	未入力の件数	エラーの件数
1 一般事項 =>	0 件	0 件
2 工期 =>	0 件	0 件
3 施工分散 =>	1 件	1 件
4 社員等従業員給料等 =>	0 件	0 件
5 現場支援 =>	0 件	0 件
6 法定福利費 =>	0 件	0 件
7 労務管理費 =>	0 件	0 件
8-1 機器材運搬費 =>	0 件	0 件
8-2 建設機械Ⅰ =>	0 件	0 件
8-3 建設機械Ⅱ =>	0 件	0 件
9 工事費 =>	0 件	0 件
10 下請入力 =>	0 件	0 件
16-1 品質管理 =>	0 件	0 件
16-2 特殊な品質管理 =>	0 件	0 件
16-3 現場条件等 =>	0 件	0 件
16-4 各種調査 =>	0 件	0 件
16-5 各種台帳 =>	0 件	0 件
16-6 ICT建設機械 =>	0 件	0 件
16-7 その他 =>	0 件	0 件
17-1 準備・測量 =>	0 件	0 件
17-2 その他 =>	0 件	0 件
18-1 現場環境改善 仮設備 =>	0 件	0 件
18-2 現場環境改善 営繕 =>	0 件	0 件
18-3 現場環境改善 安全 =>	0 件	0 件
18-4 現場環境改善 地域 =>	0 件	0 件
18-5 現場環境改善 その他 =>	0 件	0 件
19 工事保険 =>	0 件	0 件
20 組立保険 =>	0 件	0 件
21 ICT =>	0 件	0 件
22 ICT 詳細調査 =>	0 件	0 件
23 週休2日(詳細調査) =>	0 件	0 件
24 快適トイレ =>	0 件	0 件
25 感染対策 =>	0 件	0 件
26 夜間照明費 =>	0 件	0 件
27 施工地域 =>	0 件	0 件
28 施工形態 =>	0 件	0 件

シート名	未入力の件数	エラーの件数
12 社員等従業員給料等 下請 =>	0 件	0 件
13 法定福利費 下請 =>	0 件	0 件
14 労務管理費 下請 =>	0 件	0 件
15-1 機器材運搬費 下請 =>	0 件	0 件
15-2 建設機械Ⅰ 下請 =>	0 件	0 件
15-3 建設機械Ⅱ 下請 =>	0 件	0 件
9 工事費 =>	0 件	0 件
16-1 品質管理 =>	0 件	0 件
16-2 特殊な品質管理 =>	0 件	0 件
16-3 現場条件等 =>	0 件	0 件
16-4 各種調査 =>	0 件	0 件
16-5 各種台帳 =>	0 件	0 件
16-6 ICT建設機械 =>	0 件	0 件
16-7 その他 =>	0 件	0 件
17-1 準備・測量 =>	0 件	0 件
17-2 その他 =>	0 件	0 件
18-1 現場環境改善 仮設備 =>	0 件	0 件
18-2 現場環境改善 営繕 =>	0 件	0 件
18-3 現場環境改善 安全 =>	0 件	0 件
18-4 現場環境改善 地域 =>	0 件	0 件
18-5 現場環境改善 その他 =>	0 件	0 件
19 工事保険 =>	0 件	0 件
20 組立保険 =>	0 件	0 件
21 ICT =>	0 件	0 件
25 感染対策 =>	0 件	0 件
26 夜間照明費 =>	0 件	0 件

項目①

項目②

#### 12-45 「まとめ」シート

「9\_工事費」シート等の内容についてまとめたシートです。

このシートは発注事務所等担当者の確認作業用シートですので、元請業者様では入力の手間は必要ありません。



### 13 エラー（E）について

入力シートにおいて、入力内容に不備がある場合は、エラー『E』が表示されます。

#### エラー『E』表示例

③ 外注費			158,200
④ 一般管理費等	自動計算値 = 28488	0 E	0
⑤ 鋼橋等工場製作費 (電気通信設備工事の場合は、機器単体費)		0	0
⑥ 別途調査等工事価格		0	0
⑦ 工事価格	449,000		449,000
⑧ 消費税相当額	22,450		22,450
⑨ 工事請負金額	471,450		471,450

エラー『E』が表示される場合は、下記の一覧表を参考に、該当する項目の入力内容（金額）を確認してください。

シート名 項 目	エラー理由	修正方法
<b>1_一般事項</b>		
⑩契約工期 (最終) (自)	存在しない日付（2/31 等）が入力されています。	契約工期の開始年、月、日を確認し修正してください。
年	契約工期の終了年より大きくなっています。	終了年以下の値に修正してください。
月	契約工期の開始年と終了年が同じでかつ契約工期の終了月より大きくなっています。	終了月以下の値に修正してください。
日	契約工期の開始年と終了年が同じでかつ契約工期の開始月と終了月が同じでかつ契約工期の終了日より大きくなっています。	終了日以下の値に修正してください。
⑩契約工期 (最終) (至)	存在しない日付（2/31 等）が入力されています。	契約工期の終了年、月、日を確認し修正してください。
年	契約工期の開始年より小さくなっています。	開始年以上の値に修正してください。
月	契約工期の開始年と終了年が同じでかつ契約工期の開始月より小さくなっています。	開始月以上の値に修正してください。
日	契約工期の開始年と終了年が同じでかつ契約工期の開始月と終了月が同じでかつ契約工期の開始日より小さくなっています。	開始日以上の値に修正してください。
⑬契約保証費	『⑦最終工事請負金額（消費税込）』より大きくなっています。	『⑦最終工事請負金額（消費税込）』以下の正しい金額に修正してください。

シート名		エラー理由	修正方法
項 目			
IV 本支店経費等算定方法			
経費算定別コード	「1～4」を選択している場合に、その他の方法記入欄に入力があります。	経費算定別コードを「5」に修正してください。 または、その他の方法記入欄の入力を消してください。	
その他の方法記入欄	経費算定別コードで「1～4」が選択されています。	経費算定別コードを「5」に修正してください。	
当初本支店経費割当金	『⑦最終工事請負金額（消費税込）』より大きくなっています。	『⑦最終工事請負金額（消費税込）』以下の正しい金額に修正してください。	
2_工期			
②着工日	存在しない日付（2/31 等）が入力されています。	『②着工日』の年、月、日を確認し修正してください。	
年	『③完成日』の年より大きくなっています。	『③完成日』の年以下の値に修正してください。	
月	『②着工日』の年と『③完成日』の年が同じでかつ『③完成日』の月より大きくなっています。	『③完成日』の月以下の値に修正してください。	
日	『②着工日』の年と『③完成日』の年が同じでかつ『②着工日』の月と『③完成日』の月が同じでかつ『③完成日』の日より大きくなっています。	『③完成日』の日以下の値に修正してください。	
③完成日	存在しない日付（2/31 等）が入力されています。	『③完成日』の年、月、日を確認し修正してください。	
年	『②着工日』の年より小さくなっています。	『②着工日』の年以上の値に修正してください。	
月	『②着工日』の年と『③完成日』の年が同じでかつ『②着工日』の月より小さくなっています。	『②着工日』の月以上の値に修正してください。	
日	『②着工日』の年と『③完成日』の年が同じでかつ『②着工日』の月と『③完成日』の月が同じでかつ『③完成日』の日より小さくなっています。	『②着工日』の日以上の値に修正してください。	
④作業日数	『④作業日数』が、『 0 』より小さくなっています。  『④作業日数』 ＝『③完成日』－『②着工日』＋『 1 』 －『⑤作業不能日数』－『⑧休日数』	『②着工日』を修正してください。 『③完成日』を修正してください。 『⑤作業不能日数』を修正してください。 『⑧休日数』の内訳を修正してください。	

シート名		エラー理由	修正方法
項 目			
⑦作業不能 の要因		入力欄をとばして選択しています。	入力欄を上から詰めて選択してください。
		理由が重複しています。	重複している回答を無くしてください。
	その他の内容を具体的にお書きください。	『⑦作業不能の要因』で『5. その他』を選択していません。	想定した作業不能の要因で『5. その他』を選択してください。
⑧休日数		『⑧休日数』がマイナスとなっています。  『⑧休日数』 ＝『a. 日曜休日の日数』＋『b. 土曜休日の日数』＋（『c. 祝日休の日数』－『c. 祝日休の日数の内の日曜休・土曜休の日数』）＋（『d. ～g. の休日数の合計』－『d. ～g. の内の日曜休・土曜休・祝日休の日数』）	『⑨休日の内訳』の日数を修正してください。
⑨休日の内訳			
a. 日曜休日の日数		日曜休日の日数の上限（着工日、完成日、『⑩現場の原則的休日』から日曜の日数を算出し10日足したもの）より大きくなっています。	『⑩現場の原則的休日』の選択を修正してください。 日曜休日の日数を上限値以内に修正してください。
b. 土曜休日の日数		土曜休日の日数の上限（着工日、完成日、『⑩現場の原則的休日』から土曜の日数を算出し10日足したもの）より大きくなっています。	『⑩現場の原則的休日』の選択を修正してください。 土曜休日の日数を上限値以内に修正してください。
c. 祝日休の休日数		祝日休の休日数が内日曜休・土曜休の日数より小さくなっています。	祝日休の休日数または内日曜休・土曜休の日数を修正してください。
d. 年末年始の休日数		年末年始の休日数が内日曜休・土曜休・祝日休の日数より小さくなっています。	年末年始の休日数または内日曜休・土曜休・祝日休の日数を修正してください。
e. ゴールデンウィークの休日数		ゴールデンウィークの休日数が内日曜休・土曜休・祝日休の日数より小さくなっています。	ゴールデンウィークの休日数または内日曜休・土曜休・祝日休の日数を修正してください。
f. 夏休みの休日数		夏休みの休日数が内日曜休・土曜休・祝日休の日数より小さくなっています。	夏休みの休日数または内日曜休・土曜休・祝日休の日数を修正してください。
g. その他の休日数		その他の休日数が内日曜休・土曜休・祝日休の日数より小さくなっています。	その他の休日数または内日曜休・土曜休・祝日休の日数を修正してください。
		その他の休日数に『0』日を入力している場合に、具体的内容が入力されています。	その他の休日数を『1』以上に修正してください。 または具体的内容の入力を消してください。

シート名		エラー理由	修正方法
項 目			
⑩現場の原則的休日			
a. 日曜休日の日数		『⑨休日の内訳 a. 日曜休日の日数』がエラーの場合に、エラーが表示されます。	『⑩現場の原則的休日』の選択を修正してください。 日曜休日の日数を上限値以内に修正してください。
b. 土曜休日の日数		『⑨休日の内訳 b. 土曜休日の日数』がエラー場合に、エラーが表示されます。	『⑩現場の原則的休日』の選択を修正してください。 土曜休日の日数を上限値以内に修正してください。
c. 平日の日数		『⑨休日の内訳 c. 祝休日の日数』がエラー場合に、エラーが表示されます。	『⑩現場の原則的休日』の選択を修正してください。 平日休日の日数を上限値以内に修正してください。
4_社員等従業員給料等			
i. 平均給料手当料		『f. 平均基本給』、『g. 平均時間外手当』、『h. 平均その他手当』の合計が『 0 』の場合に、『1. 延人』に値が入力されています。	『f. 平均基本給』、『g. 平均時間外手当』、『h. 平均その他手当』に間違いがないか確認し、修正してください。
1. 延人		『m. 月別社員等従業員数』の合計（1以上）の場合に、『 j . 金額』の値が『 0 』となっています。	『f. 平均基本給』、『g. 平均時間外手当』、『h. 平均その他手当』に金額を入力してください。
5_現場支援			
検討内容 期 間（自）		存在しない日付（2/31 等）が入力されています。	期間の開始年、月、日を確認し、修正してください。
年		期間の終了年より大きくなっています。	終了年以下の値に修正してください。
月		期間の開始年と終了年が同じでかつ期間の終了月より大きくなっています。	終了月以下の値に修正してください。
日		期間の開始年と終了年が同じでかつ期間の開始月と終了月が同じでかつ期間の終了日より大きくなっています。	終了日以下の値に修正してください。
検討内容 期 間（至）		存在しない日付（2/31 等）が入力されています。	期間の終了年、月、日を確認し修正してください。
年		期間の開始年より小さくなっています。	開始年以上の値に修正してください。
月		期間の開始年と終了年が同じでかつ期間の開始月より小さくなっています。	開始月以上の値に修正してください。
日		期間の開始年と終了年が同じでかつ期間の開始月と終了月が同じでかつ期間の開始日より小さくなっています。	開始日以上の値に修正してください。

シート名		エラー理由	修正方法
項 目			
8-2_建設機械Ⅰ、15-2_建設機械Ⅰ_下請			
1) 貨物自動車等 による運搬	運搬費が内分解組立費用より小さくなっています。	運搬費を内分解組立費用以上に修正してください。	
	内分解組立費用が運搬費より大きくなっています。	内分解組立費用を運搬費より小さくしてください。	
2) 自走による 運搬	運搬費が内分解組立費用より小さくなっています。	運搬費を内分解組立費用以上に修正してください。	
	内分解組立費用が運搬費より大きくなっています。	内分解組立費用を運搬費より小さくしてください。	
3) 日々回送 による運搬 (貨物自動車等 による日々回送 含む)	運搬費が内分解組立費用より小さくなっています。	運搬費を内分解組立費用以上に修正してください。	
	内分解組立費用が運搬費より大きくなっています。	内分解組立費用を運搬費より小さくしてください。	
4) 現場内小運搬	運搬費が内分解組立費用より小さくなっています。	運搬費を内分解組立費用以上に修正してください。	
	内分解組立費用が運搬費より大きくなっています。	内分解組立費用を運搬費より小さくしてください。	
8-3_建設機械Ⅱ、15-3_建設機械Ⅱ_下請			
1) 貨物自動車等 による運搬	運搬費が内分解組立費用より小さくなっています。	運搬費を内分解組立費用以上に修正してください。	
	内分解組立費用が運搬費より大きくなっています。	内分解組立費用を運搬費より小さくしてください。	
2) 自走による 運搬	運搬費が内分解組立費用より小さくなっています。	運搬費を内分解組立費用以上に修正してください。	
	内分解組立費用が運搬費より大きくなっています。	内分解組立費用を運搬費より小さくしてください。	
3) 日々回送 による運搬	運搬費が内分解組立費用より小さくなっています。	運搬費を内分解組立費用以上に修正してください。	
	内分解組立費用が運搬費より大きくなっています。	内分解組立費用を運搬費より小さくしてください。	
4) 現場内小運搬	運搬費が内分解組立費用より小さくなっています。	運搬費を内分解組立費用以上に修正してください。	
	内分解組立費用が運搬費より大きくなっています。	内分解組立費用を運搬費より小さくしてください。	
5) 海上輸送	運搬費が内分解組立費用より小さくなっています。	運搬費を内分解組立費用以上に修正してください。	
	内分解組立費用が運搬費より大きくなっています。	内分解組立費用を運搬費より小さくしてください。	

シート名		エラー理由	修正方法
項 目			
9_工事費			
『②間接工事費 (3) 現場管理費 ニ 社員等従業員 給料手当』 の『元請』欄	『4_社員等従業員給料等』シートに おいて、入力がされていません。	元請で社員等従業員給料手当が 『 0 』は、通常考えられません。 『4_社員等従業員給料等』シー トで『社員等従業員給料手当』を入 力してください。	
『②間接工事費 (3) 現場管理費 ト 法定福利費』 の『元請』欄	『6_法定福利費』シートにおいて、入 力がされていません。	元請で法定福利費が『 0 』は、 通常考えられません。 『6_法定福利費』シートで『法定 福利費』を入力してください。	
『②間接工事費 (3) 現場管理費 ニ 社員等従業員 給料手当』 の『元請』欄	『4_社員等従業員給料等』シートに おいて、入力がされていません。	元請で社員等従業員給料手当が 『 0 』は、通常考えられません。 『4_社員等従業員給料等』シー トで『社員等従業員給料手当』を入 力してください。	
『②間接工事費 (3) 現場管理費 ト 法定福利費』 の『元請』欄	『6_法定福利費』シートにおいて、入 力がされていません。	元請で法定福利費が『 0 』は、 通常考えられません。 『6_法定福利費』シートで『法定 福利費』を入力してください。	
『②間接工事費 (3) 現場管理費 ト 法定福利費』 の『下請』欄	『(3) 現場管理費』中の『ニ 社員等 従業員給料手当』の下請の費用に計上 がある場合に、金額に『 0 』が入力さ れています。	『ニ 社員等従業員給料手当』に 費用がある場合、法定福利費が 『 0 』は、通常考えられません。 『13_法定福利費_下請』シート で『法定福利費』を入力してくださ い。	
『②間接工事費 (3) 現場管理費 レ 外注経費 (外 注 一 般 管 理 費 等)』 の『下請』欄	『外注経費 (外注一般管理費等) の自 動計算値』と異なります。  『外注経費 (外注一般管理費等) の自動 計算値』 =『⑦工事価格』- (『①直接工事費』 +『②間接工事費 (1) 共通仮設費』 +『②間接工事費 (2) 補償費』+ 『②間接工事費 (3) 現場管理費中 のイ～タの各項目の合計』+『② 間接工事費 (4) 機器間接費』+『⑤ 鋼橋等工場製作費』+『⑥別途調 査等工事価格』)	入力した各項目 (左記の計算式 参照) に間違いがないか確認してく ださい。 自動計算値に修正してくださ い。	
	工事価格と等しくなっています。 (空売りエラー)	工事価格の内訳を入力してくだ さい。	

シート名	エラー理由		修正方法
	項 目		
	③外注費 の『元請』欄	『⑦工事価格』の元請外注合計欄の金額と異なります。	下請会社の入力漏れが無いか確認し、ある場合は入力してください。 また、『③外注費』の元請欄の金額を『⑦工事価格』の元請外注合計欄の金額に修正してください。
	④一般管理費等 の『元請』欄	『一般管理費等の自動計算値』と異なります。  『一般管理費等の自動計算値』 ＝『⑦工事価格』－（『①直接工事費』 ＋『②間接工事費』＋『③外注費』 ＋『⑤鋼橋等工場製作費』＋『⑥別途調査等工事価格』）	入力した各項目（左記の計算式参照）に間違いがないか確認してください。 自動計算値に修正してください。
	⑦工事価格 の『下請』欄	『下請工事価格の自動計算値』と異なります。  『下請工事価格の自動計算値』 ＝『①直接工事費』＋『②間接工事費』 ＋『⑤鋼橋等工場製作費』＋『⑥別途調査等工事価格』	計算に使用する各費目に間違いがないか確認してください。 自動計算値に修正してください。
		『レ 外注一般管理費』と等しくなっています。	工事価格の内訳を入力してください。
	⑩営繕費のうち、 地代に要した 費用	『②間接工事費（1）共通仮設費 ト 営繕費』より大きくなっています。	『②間接工事費（1）共通仮設費 ト 営繕費』のうち書であることから、それ以下の金額に修正してください。
	⑪準備費のうち 伐開・除根・除 草等に要した 費用	『②間接工事費（1）共通仮設費 ロ 準備費 A 準備・測量等または B その他』より大きくなっています。	『②間接工事費（1）共通仮設費 ロ 準備費 A 準備・測量等または B その他』のうち書であることから、それ以下の金額に修正してください。
	⑮延実人員数と 作業日数の 『(3) 交通誘導 警備員 A 延人 員』及び『(4) 交通誘導警備 員 B 延人員』	『交通誘導警備員等』に費用が計上されていて、交通誘導警備員 A 及び B の延人員が、共に『0』となっています。	交通誘導警備員 A の延人員、もしくは交通誘導警備員 B の延人員を入力してください。（0 以上）
	(9) 従事者延べ人員	上記『⑮延実人員数と作業日数』で入力した延べ人員の合計値と、『6_法定福利費』もしくは『13_法定福利費_下請』の法定福利費内訳書で入力した従事者延べ人員数が一致しません。	上記⑮の合計(8)と『6_法定福利費』、『13_法定福利費_下請』の延人員(9)が一致するように延人員数を入力してください。

シート名 項 目	エラー理由	修正方法
<b>10_下請入力</b>		
下請入力	入力した下請会社の数が『1_一般事項』シートの『Ⅲ下請負者数』と異なります。	『1_一般事項』シートの『Ⅲ下請負者数』を修正してください。
<b>12_社員等従業員給料等_下請</b>		
i. 金額	『j. 延人』の値が『 0 』である場合に、金額（1 以上）が入力されています。	『m. 月別社員等従業員数』で人数を入力してください。
	『j. 延人』に値がある場合に、金額に『 0 』が入力されています。	『m. 月別社員等従業員数』に金額を入力してください。 または、『m. 月別社員等従業員数』の値を全て『 0 』に修正してください。
	『i. 金額』の値が『 0 』である場合に、『m. 月別社員等従業員数』の合計（1 以上）が入力されています。	金額に間違いないか確認し、『m. 月別社員等従業員数』の値を全て『 0 』に修正してください。
j. 延人	『i. 金額』に値がある場合に、『m. 月別社員等従業員数』の合計（1 以上）が入力されていません。	『m. 月別社員等従業員数』で人数を入力してください。



## 14 入力未完了時の保存方法

入力方法及び項目の詳細は、「P. 17」の『12 入力方法及び入力項目の内容』を参照してください。  
入力が全て完了した場合は、『15 提出物』を参照してください。

<b>工事名</b>	〇〇〇〇工事				
<b>整理番号</b>	12345				
<div style="display: flex; justify-content: space-between;"> <span>元請：未入力・エラーの確認</span> <span>下請：未入力・エラーの確認</span> </div>					
シート名	未入力の件数	エラーの件数	シート名	未入力の件数	エラーの件数
1 一般事項	=> 0 件	0 件	12 社員等従業員給料等 下請	=> 0 件	0 件
2 工期	=> 0 件	0 件	13 法定福利費 下請	=> 0 件	0 件
3 施工分散	=> 0 件	0 件	14 労務管理費 下請	=> 0 件	0 件
4 社員等従業員給料等	=> 0 件	0 件	15-1 機器材運搬費 下請	=> 0 件	0 件
5 現場支援	=> 0 件	0 件	15-2 建設機械Ⅰ 下請	=> 0 件	0 件
6 法定福利費	=> 0 件	0 件	15-3 建設機械Ⅱ 下請	=> 0 件	0 件
7 労務管理費	=> 0 件		9 工事費	=> 0 件	0 件
8-1 機器材運搬費	=> 0 件	0 件	16-1 品質管理	=> 0 件	0 件
8-2 建設機械Ⅰ	=> 0 件	0 件			
8-3 建設機械Ⅱ	=> 0 件	0 件			
9 工事費	=> 0 件	0 件			
10 下請入力	=> 0 件				
16-1 品質管理	=> 0 件	0 件			

## 15 提出物

入力作業が全て完了した場合は、『入力システム（⑩元請.xlsx）』を発注事務所担当者に提出及び調査票配布サイト（RepoBox）よりアップロードして提出してください。

注１）入力が完了した『入力システム（元請.xlsx）』が最新版であるか、更新日時等で確認してください。

注２）調査票（元請者用、下請者用）、チェックリストにウィルスが付いていないか、必ず確認をしてください。

ウィルス対策ソフトで、最新のパターンファイル（ウィルス定義ファイル）を用いてチェックを行ってください。